

Transisi PSAK 101 dan PSAK 401: Analisis Komparatif Penyajian Laporan Keuangan Entitas Amil

Maisya Pratiwi¹

¹ UIN Imam Bonjol Padang

Corresponding author:

Maisya Pratiwi

maisyapratiwi@uinib.ac.id

ABSTRACT

This study aims to compare the application of PSAK 101 in 2023 with the transition to PSAK 401 in 2024 in the financial reporting of amil zakat institutions. The method used is a comparative analysis with a descriptive qualitative approach through document analysis of financial statements from three amil entities publicly accessible online. These three entities were selected through purposive sampling to represent different levels of compliance: entities that have fully implemented, partially implemented, and have not implemented PSAK 401 at all. The findings indicate that the implementation of PSAK 401 has not been uniform across entities. BAZNAS Kabupaten Merangin demonstrates full adoption of PSAK 401 in 2024, as evidenced by the alignment of financial statement components and appropriate disclosures in the Notes to Financial Statements. BAZNAS Kota Yogyakarta exhibits partial adoption, retaining the statement of managed assets and continuing to reference PSAK 101 in its disclosures. Meanwhile, BAZNAS Kabupaten Tegal shows no substantive application of PSAK 401 despite citing it in the notes. These findings contribute to providing preliminary evidence of a gap between statements of standard compliance in the CaLK and the practice of presenting financial statements during the transition period from PSAK 101 to PSAK 401.

Keywords: PSAK 101; PSAK 401; Islamic Financial Statements; Zakat Management Entity; BAZNAS

ABSTRAK

Penelitian ini bertujuan membandingkan penerapan PSAK 101 pada tahun 2023 dan transisi ke PSAK 401 pada tahun 2024 dalam penyajian laporan keuangan entitas amil zakat. Metode yang digunakan adalah analisis komparatif dengan pendekatan kualitatif deskriptif melalui telaah dokumen laporan keuangan tiga entitas amil yang dipublikasikan secara online. Ketiga entitas ini dipilih melalui *purposive sampling* untuk mewakili tingkat kepatuhan yang berbeda, yaitu entitas yang sudah menerapkan penuh, menerapkan sebagian, dan yang belum menerapkan sama sekali. Hasil penelitian menunjukkan bahwa implementasi PSAK 401 belum seragam. BAZNAS Kabupaten Merangin merupakan entitas yang telah menerapkan PSAK 401 secara penuh pada tahun 2024. BAZNAS Kota Yogyakarta menunjukkan penerapan parsial, karena masih mempertahankan laporan perubahan aset kelolaan dan tetap menyatakan penggunaan PSAK 101 dalam CaLK. Sementara itu, BAZNAS Kabupaten Tegal belum menerapkan PSAK 401 secara substantif meskipun menyebutkannya dalam CaLK. Temuan ini berkontribusi memberikan bukti awal mengenai adanya kesenjangan antara pernyataan kepatuhan standar dalam CaLK dan praktik penyajian laporan keuangan selama masa transisi dari PSAK 101 ke PSAK 401.

Kata kunci: PSAK 101; PSAK 401; Laporan Keuangan Syariah; Entitas Amil Zakat; BAZNAS

Received 20 November 2025	Received in revised from 8 June 2026	Accepted 23 June 2026
------------------------------	---	--------------------------

PENDAHULUAN

Lembaga amil zakat sebagai entitas pengelola dana sosial umat memiliki peran penting dalam mewujudkan kesejahteraan masyarakat melalui pengumpulan dan pendistribusian dana zakat, infak, dan sedekah. Sebagai lembaga yang berorientasi pada kepercayaan publik dan akuntabilitas sosial, penyajian laporan keuangan yang transparan yang sesuai standar akuntansi merupakan keharusan. Laporan keuangan tidak hanya berfungsi sebagai alat pertanggungjawaban, tetapi juga menjadi sarana bagi pemangku kepentingan untuk menilai efektivitas dan efisiensi pengelolaan dana yang dipercayakan (Imamah, 2020). Oleh karena itu, penerapan standar akuntansi yang tepat dalam penyusunan laporan keuangan entitas amil menjadi aspek krusial dalam menjaga kepercayaan publik dan meningkatkan kualitas tata kelola lembaga.

Dalam memenuhi kebutuhan tersebut, standar akuntansi syariah berperan sebagai pedoman utama bagi entitas amil dalam memastikan penyajian laporan keuangan yang sesuai prinsip syariah (Ningayutasari et al., 2023). Salah satu standar utama yang menjadi acuan adalah PSAK 101 tentang Penyajian Laporan Keuangan Syariah, yang memberikan pedoman umum bagi entitas syariah, termasuk lembaga amil zakat, dalam menyusun laporan keuangan. PSAK 101 menetapkan bahwa komponen laporan keuangan entitas amil terdiri atas laporan posisi keuangan, laporan perubahan dana, laporan perubahan aset kelolaan, laporan arus kas, dan catatan atas laporan keuangan (Ikatan Akuntan Indonesia, 2016).

Namun, seiring dengan perkembangan praktik akuntansi syariah, Dewan Standar Akuntansi Syariah IAI melakukan pembaruan melalui penerbitan PSAK 401 tentang Penyajian Laporan Keuangan Syariah. Standar ini tidak hanya memperbarui penomoran PSAK 101, tetapi juga terdapat beberapa perubahan signifikan dalam PSAK 401 adalah penyesuaian komponen laporan keuangan entitas amil, yang kini terdiri dari laporan posisi keuangan, laporan aktivitas, laporan arus kas, dan catatan atas laporan keuangan (Ikatan Akuntan Indonesia, 2022). Dengan demikian, laporan perubahan dana yang sebelumnya menjadi komponen tersendiri dalam PSAK 101 kini digantikan oleh laporan aktivitas dalam PSAK 401, sedangkan informasi mengenai aset kelolaan yang dahulu disajikan melalui laporan perubahan aset kelolaan dialihkan menjadi bagian dari pengungkapan dalam catatan atas laporan keuangan.

Perubahan ini mencerminkan upaya DSAS IAI untuk menyederhanakan dan menyesuaikan penyajian laporan keuangan entitas amil tanpa mengurangi relevansi informasi bagi pengguna laporan keuangan. Meskipun demikian, perubahan tersebut menimbulkan berbagai pandangan di kalangan praktisi dan akademisi. Sebagian pihak menilai penghapusan laporan perubahan aset kelolaan dapat mengurangi transparansi dalam pengungkapan penggunaan dana zakat dan infak yang disalurkan dalam bentuk aset kelolaan. Sementara itu, pihak lain berpendapat bahwa pengungkapan dalam catatan atas laporan keuangan sudah memadai dan lebih efisien, mengingat tidak semua entitas amil memiliki aset kelolaan yang signifikan (Ikatan Akuntan Indonesia, 2022).

Berbagai penelitian terdahulu lebih banyak berfokus pada penerapan PSAK 101 dan PSAK 109 pada lembaga amil zakat. Hasil penelitian menunjukkan bahwa hingga tahun 2023 masih terdapat ketidaksesuaian dalam penerapan kedua standar tersebut, baik dari aspek penyajian, pengungkapan, maupun kelengkapan komponen

laporan keuangan. Mutiara et al., (2024) menemukan bahwa BAZNAS Kabupaten Sukabumi belum sepenuhnya memenuhi ketentuan PSAK 101, sedangkan Latifah & Mahrus (2021) serta Munawir et al., (2023) menunjukkan bahwa beberapa BAZNAS daerah juga belum sepenuhnya menerapkan PSAK 109. Meskipun terdapat beberapa lembaga yang telah menunjukkan tingkat kepatuhan yang baik, seperti BAZNAS DKI Jakarta dan BAZNAS Kota Kediri (Ali Ridho & Muhammad Rofiq, 2025; Haji et al., 2023). Temuan-temuan tersebut mengindikasikan bahwa implementasi standar akuntansi syariah pada entitas amil zakat masih belum seragam. Dengan demikian, ketika PSAK 101 dan PSAK 109 yang telah lama berlaku saja masih menghadapi berbagai kendala implementasi hingga tahun 2023, maka penerapan PSAK 401 dan PSAK 409 sebagai standar yang lebih baru berpotensi menghadapi tantangan yang lebih besar.

Selain itu, kajian empiris yang secara khusus mengevaluasi implementasi PSAK 401 pada laporan keuangan entitas amil tahun 2024 masih relatif terbatas. Sebagian besar penelitian terdahulu berfokus pada aspek pengakuan, pengukuran, dan pengungkapan dana zakat, infak, dan sedekah berdasarkan PSAK 109, sementara penelitian yang membahas perubahan penyajian laporan keuangan akibat transisi dari PSAK 101 ke PSAK 401 masih jarang ditemukan. Padahal, perubahan tersebut berimplikasi langsung terhadap struktur laporan keuangan, penggunaan terminologi pelaporan, serta konsistensi pengungkapan standar yang digunakan dalam Catatan atas Laporan Keuangan (CaLK). Kondisi ini menunjukkan adanya kesenjangan penelitian yang perlu diisi melalui kajian empiris mengenai tingkat adopsi dan kesesuaian penerapan PSAK 401 pada entitas amil.

Perbedaan mendasar antara PSAK 101 dan PSAK 401 tersebut menunjukkan adanya perubahan dalam penyajian laporan keuangan entitas amil. Oleh karena itu, perlu dilakukan analisis komparatif untuk menelaah secara mendalam perubahan yang terjadi antara kedua standar tersebut serta implikasinya terhadap kesesuaian penyajian laporan keuangan entitas amil dengan standar akuntansi syariah terbaru. Penelitian ini berfokus pada analisis yang secara spesifik membandingkan komponen penyajian laporan keuangan serta pernyataan adopsi standar dalam Catatan atas Laporan Keuangan (CaLK), sehingga memberikan pemahaman yang lebih terarah mengenai bagaimana transisi dari PSAK 101 ke PSAK 401 memengaruhi praktik penyajian pelaporan entitas amil, suatu aspek yang masih relatif terbatas dieksplorasi dalam penelitian sebelumnya.

Berdasarkan latar belakang tersebut, penelitian ini menjawab beberapa pertanyaan penelitian, yaitu: (1) bagaimana perbedaan komponen laporan keuangan entitas amil berdasarkan PSAK 101 dan PSAK 401; (2) bagaimana tingkat kesesuaian penyajian laporan keuangan BAZNAS terhadap PSAK 401 pada tahun 2024; dan (3) bagaimana konsistensi antara penyajian laporan keuangan dan pernyataan standar yang diungkapkan dalam Catatan atas Laporan Keuangan (CaLK). Sejalan dengan rumusan masalah tersebut, penelitian ini bertujuan untuk menganalisis perubahan penyajian laporan keuangan entitas amil dalam transisi PSAK 101 ke PSAK 401 serta mengevaluasi konsistensi antara komponen laporan keuangan yang disajikan dan pengungkapan standar akuntansi yang dinyatakan dalam CaLK.

TINJAUAN LITERATUR

Akuntabilitas dan Transparansi Lembaga Amil Zakat

Akuntabilitas dan transparansi melalui laporan keuangan merupakan elemen penting dalam tata kelola lembaga amil zakat karena berperan dalam meningkatkan kepercayaan publik terhadap pengelolaan dana zakat, infak, dan sedekah (ZIS). Berbagai penelitian menunjukkan bahwa kualitas pelaporan keuangan, penerapan standar akuntansi syariah, dan pemanfaatan teknologi informasi berkontribusi terhadap peningkatan akuntabilitas lembaga amil zakat (A. D. Putri et al., 2026; Dwiaryani et al., 2026). Selain itu, transparansi dan akuntabilitas terbukti berpengaruh positif terhadap kepercayaan masyarakat dan efektivitas pengumpulan dana zakat (Syamsul & Hendri, 2025).

Penelitian terdahulu juga menunjukkan bahwa penerapan PSAK 109 dan PSAK 409 dapat memperkuat kualitas pelaporan keuangan dan tata kelola lembaga zakat. Meskipun demikian, beberapa studi masih menemukan keterbatasan dalam keterbukaan informasi, pemanfaatan teknologi, dan kapasitas sumber daya manusia yang menyebabkan tingkat akuntabilitas dan transparansi antar lembaga belum seragam (Susanti, 2026; Ronaldo et al., 2025). Temuan tersebut mengindikasikan bahwa penguatan implementasi standar akuntansi syariah dan sistem pelaporan yang lebih transparan masih menjadi kebutuhan penting bagi lembaga amil zakat.

PSAK 101 dan Karakteristik Penyajian Laporan Keuangan Lembaga Amil Zakat

PSAK 101 merupakan pedoman dasar penyajian laporan keuangan syariah yang digunakan oleh entitas amil hingga tahun 2023. Standar ini menetapkan komponen laporan keuangan bagi lembaga amil zakat, yaitu laporan posisi keuangan, laporan perubahan dana, laporan perubahan aset kelolaan, laporan arus kas, dan catatan atas laporan keuangan (Ikatan Akuntan Indonesia, 2016). Penyajian ini dirancang untuk memenuhi prinsip akuntabilitas, transparansi, serta pemisahan dana sebagai bentuk pertanggungjawaban kepada publik. Literatur terdahulu menunjukkan bahwa penerapan PSAK 101 umumnya lebih mapan pada lembaga amil berskala besar dibandingkan lembaga kecil atau daerah yang memiliki keterbatasan SDM dan infrastruktur pelaporan (Budiman & Firmansyah, 2021).

Pembaruan PSAK 401 dan Perubahan Komponen Penyajian

PSAK 401 disahkan pada tahun 2022 sebagai pembaruan dari PSAK 101 dengan fokus pada penyederhanaan komponen laporan keuangan. Perubahan utama meliputi penggantian laporan perubahan dana dengan laporan aktivitas serta penghapusan laporan perubahan aset kelolaan sebagai bagian laporan keuangan tersendiri yang kemudian dialihkan ke pengungkapan dalam Catatan atas Laporan Keuangan (CaLK). Perbedaan pandangan terhadap perubahan dalam penghapusan laporan perubahan aset kelolaan dapat mengurangi transparansi, sementara pihak lain memandang pengungkapan dalam CaLK sudah mencukupi dan lebih efisien (Ikatan Akuntan Indonesia, 2022).

Selain perubahan struktur laporan, PSAK 401 juga memperkenalkan perubahan terminologi dalam penyajian laporan keuangan. Jika pada PSAK 101 laporan perubahan dana menggunakan istilah penerimaan dan penyaluran dana, maka PSAK 401 menggunakan laporan aktivitas dengan istilah penghasilan dan beban. Perubahan terminologi ini menjadi salah satu indikator penting dalam menilai

tingkat kesesuaian implementasi PSAK 401 pada entitas amil karena mencerminkan penyesuaian konsep pelaporan yang digunakan. Untuk memberikan dasar analisis komparatif yang lebih jelas, perbedaan utama antara PSAK 101 dan PSAK 401 dapat diringkas pada tabel 1 sebagai berikut.

Tabel 1. Perbandingan PSAK 101 dan PSAK 401

Aspek	PSAK 101	PSAK 401	Implikasi bagi Entitas Amil
Komponen laporan	Laporan posisi keuangan, laporan perubahan dana, laporan perubahan aset kelolaan, laporan arus kas, CaLK	Laporan posisi keuangan, laporan aktivitas, laporan arus kas, CaLK	Perlu perubahan struktur laporan
Laporan perubahan dana	Disajikan tersendiri	Digantikan laporan aktivitas	Perubahan format dan terminologi
Aset kelolaan	Disajikan dalam laporan perubahan aset kelolaan	Diungkapkan dalam CaLK	Perlu penguatan pengungkapan
Terminologi	Penerimaan dan penyaluran	Penghasilan dan beban	Perlu penyesuaian akun
Pengungkapan standar	PSAK 101 dan PSAK 109	PSAK 401 dan PSAK 409	CaLK harus konsisten

Sumber: Data diolah (2026)

Penelitian Terdahulu

1. Penelitian tentang PSAK 101 dan 109

Penelitian terdahulu menunjukkan bahwa hingga tahun pelaporan 2023, penerapan PSAK 101 dan PSAK 109 pada lembaga amil zakat masih menghadapi berbagai ketidaksesuaian. Mutiara et al., (2024) menemukan bahwa BAZNAS Kabupaten Sukabumi belum sepenuhnya mengikuti PSAK 101, ditunjukkan oleh ketidaksesuaian dalam format, penamaan akun, serta ketiadaan laporan perubahan aset kelolaan.

Studi lain menunjukkan hasil serupa pada PSAK 109, seperti penelitian Putri & Awalina (2021) pada BAZNAS Kabupaten Nganjuk yang belum memenuhi ketentuan pengakuan, pengukuran, dan penyajian, serta penelitian Latifah & Mahrus (2021) di BAZNAS Kota Magelang dan Munawir et al., (2023) di BAZNAS Kota Bogor yang menemukan pencatatan tradisional dan pengungkapan yang belum sesuai standar. Meskipun beberapa entitas, seperti BAZNAS DKI Jakarta (Ali Ridho & Muhammad Rofiq, 2025) dan BAZNAS Kota Kediri (Haji et al., 2023), telah menerapkan PSAK 109 dengan baik. Perbedaan kepatuhan di berbagai daerah menunjukkan bahwa standar yang berlaku pada masa itu pun belum diadopsi secara seragam.

2. Penelitian tentang PSAK 401 dan 409

Penelitian mengenai penerapan PSAK 401 pada lembaga amal zakat masih terbatas. Namun, penelitian mengenai PSAK 409 telah mulai berkembang. Sutrisna & Yulianti (2025) menemukan bahwa penerapan PSAK 409 di BAZNAS Kabupaten Majalengka mampu meningkatkan transparansi laporan keuangan, efisiensi operasional, dan kepercayaan publik. BAZNAS Kota Gorontalo telah menerapkan PSAK 409 dengan baik melalui pemisahan dana yang jelas, pelaporan yang transparan, dan audit independen (Manora & Nijwa, 2025). Temuan-temuan tersebut menunjukkan bahwa standar baru berpotensi meningkatkan kualitas pelaporan keuangan dan akuntabilitas lembaga amal zakat.

3. Penelitian tentang Kesiapan Implementasi Standar Baru

Penelitian menunjukkan tidak semua entitas siap mengadopsi perubahan standar dengan cepat karena keterbatasan pemahaman teknis dan belum tersedianya pedoman implementasi yang rinci (Baihaqi & Ulfa, 2022). Dengan masih ditemukannya ketidaksesuaian penerapan PSAK 101 dan PSAK 109 hingga tahun 2023, transisi menuju PSAK 401 dan PSAK 409 menuntut kesiapan yang lebih besar dari lembaga amal zakat, baik dari aspek sumber daya manusia, sistem informasi, maupun tata kelola pelaporan. Suriyati et al., (2025) menemukan bahwa implementasi PSAK 409 masih menghadapi berbagai kendala, seperti keterbatasan kompetensi SDM, belum meratanya sistem informasi akuntansi yang memadai, kesulitan dalam klasifikasi dana zakat, infak, dan sedekah, serta kurangnya pelatihan berkelanjutan. Selain itu, faktor regulasi, ukuran organisasi, dan kesiapan teknologi turut memengaruhi keberhasilan penerapan standar baru. Temuan-temuan tersebut menunjukkan bahwa implementasi PSAK 401 dan PSAK 409 tidak hanya bergantung pada keberadaan standar, tetapi juga pada kesiapan internal lembaga dalam mengadopsinya (Khairani et al., 2026).

Secara keseluruhan, penelitian terdahulu menunjukkan bahwa kajian mengenai PSAK 101 dan PSAK 109 lebih banyak berfokus pada kesesuaian pengakuan, pengukuran, dan penyajian laporan keuangan, sedangkan penelitian terkait PSAK 409 masih dominan membahas manfaat dan tantangan implementasi. Sementara itu, penelitian empiris mengenai penerapan PSAK 401 pada entitas amal zakat masih sangat terbatas. Oleh karena itu, penelitian ini mengisi kesenjangan tersebut dengan menganalisis secara komparatif perubahan penyajian laporan keuangan entitas amal pada masa transisi dari PSAK 101 ke PSAK 401, khususnya terkait komponen laporan keuangan, penggunaan terminologi pelaporan, serta konsistensi antara standar yang diungkapkan dalam Catatan atas Laporan Keuangan (CaLK) dan praktik penyajiannya.

METODE

Penelitian ini menggunakan metode analisis komparatif dengan pendekatan kualitatif deskriptif untuk menganalisis perubahan penyajian laporan keuangan entitas amal zakat dalam transisi dari PSAK 101 ke PSAK 401. Data penelitian diperoleh melalui studi dokumentasi terhadap laporan keuangan BAZNAS yang dipublikasikan dan dapat diakses secara terbuka oleh publik.

Sampel dipilih menggunakan teknik *purposive sampling* dengan kriteria: (1) entitas merupakan BAZNAS daerah; (2) laporan keuangan tahun 2023 dan 2024

tersedia secara publik; (3) laporan memuat komponen laporan keuangan dan Catatan atas Laporan Keuangan (CaLK); serta (4) laporan memungkinkan dilakukan identifikasi standar akuntansi yang digunakan. Penelusuran dokumen dilakukan melalui mesin pencari Google menggunakan kata kunci "Laporan Keuangan BAZNAS 2023-2024". Dari hasil penelusuran tersebut, penelitian ini memilih tiga entitas secara acak untuk mewakili tiga kategori penerapan standar, yaitu: (1) entitas yang telah sepenuhnya menerapkan PSAK 401, (2) entitas yang baru menerapkan sebagian ketentuan PSAK 401, dan (3) entitas yang belum menerapkan PSAK 401 dan masih menggunakan PSAK 101.

Analisis komparatif dilakukan dengan membandingkan penyajian laporan keuangan tahun 2023 yang mengacu pada PSAK 101 dengan laporan keuangan tahun 2024 yang seharusnya telah menyesuaikan PSAK 401. Analisis difokuskan pada tiga aspek utama, yaitu: (1) perbedaan komponen laporan keuangan antara PSAK 101 dan PSAK 401; (2) tingkat kesesuaian penyajian laporan keuangan terhadap ketentuan PSAK 401; dan (3) konsistensi antara standar yang dinyatakan dalam Catatan atas Laporan Keuangan (CaLK) dengan bentuk penyajian laporan keuangan yang diterapkan. Penilaian kesesuaian dilakukan berdasarkan beberapa indikator yang terdapat pada tabel 2.

Tabel 2. Indikator Analisis Kesesuaian Penerapan PSAK 401

Indikator	Kriteria PSAK 401	Penilaian
Komponen laporan keuangan	Laporan posisi keuangan, laporan aktivitas, laporan arus kas, CaLK	Sesuai atau tidak sesuai
Laporan aktivitas	Menggunakan istilah penghasilan dan beban	Sesuai atau tidak sesuai
Aset kelolaan	Tidak menjadi laporan tersendiri, tetapi diungkapkan dalam CaLK	Sesuai atau tidak sesuai
CaLK	Menyatakan penggunaan PSAK 401 dan PSAK 409	Sesuai atau tidak sesuai
Konsistensi penyajian dan pengungkapan	Komponen laporan sesuai dengan standar yang diklaim	Konsisten atau tidak konsisten

Sumber: Data diolah (2026)

Penerapan penuh diberikan apabila seluruh indikator PSAK 401 terpenuhi. Penerapan parsial diberikan apabila hanya sebagian indikator yang terpenuhi. Sementara itu, penerapan deklaratif (belum substantif) diberikan apabila entitas menyatakan telah menggunakan PSAK 401 dalam CaLK, tetapi struktur laporan keuangan yang disajikan masih mengikuti ketentuan PSAK 101.

HASIL DAN PEMBAHASAN

HASIL





Hasil analisis komparatif terhadap tiga entitas amil zakat menunjukkan bahwa tingkat penerapan PSAK 401 pada periode 2024 bervariasi, baik dari aspek komponen laporan keuangan maupun pernyataan kepatuhan manajemen atas PSAK dalam Catatan atas Laporan Keuangan (CaLK). Penelitian menemukan hasil sebagai berikut:

BAZNAS Kabupaten Merangin

Hasil penelitian menunjukkan bahwa pada tahun 2023 BAZNAS Kabupaten Merangin menunjukkan percepatan dalam mengadopsi PSAK 401. Komponen laporan keuangan sudah menyerupai PSAK 401, walaupun CaLK masih menyatakan bahwa penyusunan laporan keuangan mengacu pada PSAK 101. Pada tahun 2024, Laporan keuangan BAZNAS Kabupaten Merangin merupakan yang paling sesuai dengan ketentuan PSAK 401. Laporan keuangan yang disajikan telah mengikuti komponen laporan keuangan berdasarkan PSAK 401.

Pada tabel 3 dinyatakan perbandingan laporan keuangan 2023 dan laporan keuangan tahun 2024, dikedua tahun tersebut diketahui BAZNAS Kabupaten Merangin menyajikan komponen laporan keuangan yang terdiri atas Laporan Posisi Keuangan, Laporan Aktivitas, Laporan Arus Kas, dan Catatan atas Laporan Keuangan. Catatan atas Laporan Keuangan pada tahun 2023 dinyatakan bahwa "laporan keuangan disusun berdasarkan PSAK 101 Penyajian Laporan Keuangan Syariah dan PSAK 109 Akuntansi Zakat, Infak, dan Sedekah". Selain itu, pada tahun 2024 pada CaLK secara eksplisit menyatakan bahwa penyusunan laporan keuangan telah mengacu pada PSAK 401 dan PSAK 409. Terdapat pada Catatan atas Laporan Keuangan pada tahun 2024 dinyatakan bahwa "laporan keuangan disusun berdasarkan PSAK 401 Penyajian Laporan Keuangan Syariah dan PSAK 409 Akuntansi Zakat, Infak, dan Sedekah". Laporan aktivitas yang disusun juga telah menggunakan istilah penghasilan dan beban, sebagaimana dinyatakan oleh PSAK 401.

Tabel 3. Perbandingan Laporan Keuangan BAZNAS Kabupaten Merangin tahun 2023 dan 2024

2023				2024			
Laporan Posisi Keuangan							
 BAZNAS KABUPATEN MERANGIN LAPORAN POSISI KEUANGAN UNTUK TAHUN BERAKHIR 31 DESEMBER 2023 DAN 2022				 BAZNAS KABUPATEN MERANGIN LAPORAN POSISI KEUANGAN UNTUK TAHUN BERAKHIR 31 DESEMBER 2024 DAN 31 DESEMBER 2023			
Keterangan	Catatan	2023 (Rupiah)	2022 (Rupiah)	Keterangan	Catatan	2024 (Rupiah)	2023 (Rupiah)
ASET				ASET			
Aset Lancar				Aset Lancar			
Kas dan Setara Kas	03a-c	515.109.339,59	1.018.505.784,49	Kas dan Setara Kas	03a-c	1.231.979.893,75	515.109.339,59
Piutang Penyaluran	04a	-	-	Piutang Penyaluran	04a	-	-
Jumlah Aset Lancar		515.109.339,59	1.018.505.784,49	Jumlah Aset Lancar		1.231.979.893,75	515.109.339,59
Aset Tidak Lancar				Aset Tidak Lancar			
Aset tetap	05a-f	222.176.576,83	276.697.376,83	Aset tetap	05a-f	202.867.410,24	222.176.576,83
Jumlah Aset Tidak Lancar		222.176.576,83	276.697.376,83	Jumlah Aset Tidak Lancar		202.867.410,24	222.176.576,83
JUMLAH ASET		737.285.916,42	1.295.203.161,32	JUMLAH ASET		1.434.787.303,99	737.285.916,42
LIABILITAS DAN ASET NETO				LIABILITAS DAN ASET NETO			
Liabilitas				Liabilitas			
Liabilitas Penyaluran Zakat	06a	-	-	Liabilitas Penyaluran Zakat	06a	-	-
Jumlah Liabilitas		-	-	Jumlah Liabilitas		-	-
Aset Neto				Aset Neto			
Dana Zakat	07a	355.116.936,10	667.962.741,97	Dana Zakat	07a	1.146.252.845,86	355.116.936,10
Dana Infaq/ Sedekah	07b	375.668.711,71	331.025.664,20	Dana Infaq/ Sedekah	07b	52.925.968,78	375.668.711,71
Dana Amil	07c	6.500.268,60	296.214.755,15	Dana Amil	07c	235.608.549,35	6.500.268,60
Jumlah Aset Neto		737.285.916,42	1.295.203.161,32	Jumlah Aset Neto		1.434.787.303,99	737.285.916,42
JUMLAH LIABILITAS DAN ASET NETO		737.285.916,42	1.295.203.161,32	JUMLAH LIABILITAS DAN ASET NETO		1.434.787.303,99	737.285.916,42
Laporan Aktivitas							
 BAZNAS KABUPATEN MERANGIN LAPORAN AKTIVITAS UNTUK TAHUN BERAKHIR 31 DESEMBER 2023 DAN 2022				 BAZNAS KABUPATEN MERANGIN LAPORAN AKTIVITAS UNTUK TAHUN BERAKHIR 31 DESEMBER 2024 DAN 31 DESEMBER 2023			
KETERANGAN	catatan	2023 (Rupiah)	2022 (Rupiah)	KETERANGAN	catatan	2024 (Rupiah)	2023 (Rupiah)
A DANA ZAKAT				A DANA ZAKAT			
a Penghasilan				a Penghasilan			
Penyerahan Zakat	8a	7.115.674.582,58	7.078.758.833	Penyerahan Zakat	8a	9.420.742.804,00	7.115.674.582,58
Penyerahan Bagi Hasil atas Penempatan Dana Zakat	8b	802.086,19	18.705.736	Penyerahan Bagi Hasil atas Penempatan Dana Zakat	8b	78.450,72	802.086,19
Jumlah Penghasilan		7.116.676.668,76	7.097.464.569	Jumlah Penghasilan		9.420.821.254,72	7.116.676.668,76
b Beban				b Beban			
Amil	11a	(883.896.983,60)	(887.183.071,)	Amil	11a	(1.777.602.660,59)	(883.896.983,60)
Fakir	11b	(201.142.000,00)	(549.920.000,)	Fakir	11b	(631.600.000,00)	(201.142.000,00)
Miskin	11c	(5.056.968.000,00)	(4.635.485.225,)	Miskin	11c	(4.744.309.675,00)	(5.056.968.000,00)
Riqab	11d	-	-	Riqab	11d	-	-
Ghanim	11e	-	-	Ghanim	11e	-	-
Muallaf	11f	(600.000,00)	(23.250.000,)	Muallaf	11f	(4.400.000,00)	(600.000,00)
Fiabilillah	11g	(1.018.103.824,00)	(2.535.405.800,)	Fiabilillah	11g	(1.289.934.478,00)	(1.018.103.824,00)
Ibnu Sabil	11h	(900.000,00)	(700.000,)	Ibnu Sabil	11h	(1.350.000,00)	(900.000,00)
Lainnya	11i	(267.911.667,05)	(102.422.247,)	Lainnya	11i	(709.493.561,37)	(267.911.667,05)
Jumlah Beban surplus (defisit)		(7.429.522.474,65)	(8.734.346.343,)	Jumlah Beban surplus (defisit)		(8.628.685.374,94)	(7.429.522.474,65)
Saldo Awal		(312.845.605,97)	(1.636.981.773,4)	Saldo Awal		791.135.039,76	(312.845.605,97)
Saldo Akhir		355.116.936,10	667.962.741,97	Saldo Akhir		1.146.252.845,86	355.116.936,10
B DANA INFIAK/SEDEKAH				B DANA INFIAK/SEDEKAH			
a Penghasilan				a Penghasilan			
Penyerahan Infaq/sedekah dengan pembatasan	9a	-	-	Penyerahan Infaq/sedekah dengan pembatasan	9a	-	-
Penyerahan Infaq/sedekah tanpa pembatasan	9b	731.033.531,00	760.504.492,	Penyerahan Infaq/sedekah tanpa pembatasan	9b	676.968.000,00	731.033.531,00
Penyerahan Bagi Hasil atas Penempatan Dana Infaq	9c	1.406.987,14	2.099.443,	Penyerahan Bagi Hasil atas Penempatan Dana Infaq	9c	317.779,25	1.406.987,14
Jumlah Penghasilan		732.440.528,14	762.603.936,	Jumlah Penghasilan		714.475.977,07	732.440.528,14
b Beban				b Beban			
Dana Infaq/Sedekah dengan pembatasan	12a	-	-	Dana Infaq/Sedekah dengan pembatasan	12a	-	-
Amil		-	-	Amil		-	-
Penerima Manfaat		-	-	Penerima Manfaat		-	-
Dana Infaq/Sedekah tanpa pembatasan	12b	(146.488.105,63)	(77.662.133,4)	Dana Infaq/Sedekah tanpa pembatasan	12b	(135.353.780,00)	(146.488.105,63)
Amil		(541.309.375,00)	(591.343.796,5)	Amil		(598.825.000,00)	(541.309.375,00)
Jumlah Beban		(687.797.480,63)	(668.665,930,9)	Jumlah Beban		(1.694.116.780,00)	(687.797.480,63)
Surplus (defisit)		44.643.047,51	83.938.005,4	Surplus (defisit)		(222.742.802,93)	44.643.047,51
Saldo Awal		331.025.664,20	237.427.658,	Saldo Awal		375.668.711,71	331.025.664,20
Saldo Akhir		375.668.711,71	331.025.664,	Saldo Akhir		52.925.968,78	375.668.711,71

2023				2024			
<p>BAZNAS KABUPATEN MERANGIN LAPORAN AKTIVITAS UNTUK TAHUN BERAKHIR 31 DESEMBER 2023 DAN 2022</p>				<p>BAZNAS KABUPATEN MERANGIN LAPORAN AKTIVITAS UNTUK TAHUN BERAKHIR 31 DESEMBER 2024 DAN 31 DESEMBER 2023</p>			
KETERANGAN	catatan	2023 (Rupiah)	2022 (Rupiah)	KETERANGAN	catatan	2024 (Rupiah)	2023 (Rupiah)
C DANA AMIL				C DANA AMIL			
a Penghasilan				a Penghasilan			
Bagian Amil dari Penyerahan Zakat	10a	883.896.983,60	884.844.854,20	Bagian Amil dari Penyerahan Zakat	10a	1.177.602.660,59	883.896.983,60
Bagian Amil dari Penyerahan Infaq dan Sedekah	10b	146.488.105,63	152.100.868,46	Bagian Amil dari Penyerahan Infaq dan Sedekah	10b	135.393.789,00	146.488.105,63
Penyerahan Lain	10c	232.067.188,26	678,73	Penyerahan Lain	10c	498.166.200,26	232.067.188,26
Penyerahan Bagi Hasil Non Syariah	10d	3.455.970,33	6.466.129,65	Penyerahan Bagi Hasil Non Syariah	10d	4.207.049,24	3.455.970,33
Penyerahan CSR	10e	-	5.000.000,00	Penyerahan CSR	10e	0,00	0,00
Jumlah Penghasilan		1.265.908.247,82	1.048.412.561,04	Jumlah Penghasilan		1.816.469.777,15	1.265.908.247,82
b Beban				b Beban			
Belanja Pegawai	13a	(1.077.180.000,00)	(754.200.000,00)	Belanja Pegawai	13a	(1.091.342.000,00)	(1.077.180.000,00)
Biaya Perjalanan Dinas	13b	-	(2.300.000,00)	Biaya Perjalanan Dinas	13b	(8.022.784,00)	-
Beban Umum dan Administrasi Lainnya	13c	(111.402.800,00)	(100.894.900,00)	Beban Umum dan Administrasi Lainnya	13c	(81.769.149,67)	(111.402.800,00)
Beban Penyusutan	13d	(116.480.800,00)	(119.430.878,17)	Beban Penyusutan	13d	(47.369.164,59)	(116.480.800,00)
Biaya Publikasi dan Dokumentasi	13e	-	-	Biaya Publikasi dan Dokumentasi	13e	-	-
Penggunaan Lain-lain	13f	-	(72.726.961,24)	Penggunaan Lain-lain	13f	(329.873.697,00)	(223.296.350,00)
Biaya Jasa Pihak Ketiga	13g	(25.000.000,00)	(25.000.000,00)	Biaya Jasa Pihak Ketiga	13g	(15.000.000,00)	(25.000.000,00)
Pengalihan Aset Tetap	13h	-	(1.600.000,00)	Pengalihan Aset Tetap	13h	-	-
Penyulutan Non Syariah	13i	(2.282.784,35)	(6.478.819,01)	Penyulutan Non Syariah	13i	(14.004.719,16)	(2.282.784,35)
Penyulutan CSR	13j	-	(5.000.000,00)	Penyulutan CSR	13j	-	-
Jumlah Beban		(1.555.622.734,35)	(1.087.630.658,42)	Jumlah Beban		(1.587.361.496,41)	(1.555.622.734,35)
Surplus (Defisit)		(289.714.486,53)	(39.218.097,38)	Surplus (Defisit)		(228.108.280,74)	(289.714.486,53)
Saldo Awal		6.580.268,61	296.214.758,14	Saldo Awal		6.580.268,61	296.214.758,14
Saldo Akhir		-	-	Saldo Akhir		213.668.543,35	6.580.268,61
JUMLAH DANA ZAKAT, INFIAK/SEDEKAH DAN AMIL		737.285.916,42	1.295.203.161,32	JUMLAH DANA ZAKAT, INFIAK/SEDEKAH DAN AMIL		1.834.187.303,99	737.285.916,42

Laporan Arus Kas

BAZNAS KABUPATEN MERANGIN LAPORAN ARUS KAS UNTUK TAHUN BERAKHIR 31 DESEMBER 2023 DAN 2022				BAZNAS KABUPATEN MERANGIN LAPORAN ARUS KAS UNTUK TAHUN BERAKHIR 31 DESEMBER 2024 DAN 31 DESEMBER 2023			
Keterangan	2023	2022		Keterangan	2024	2023	
Arus Kas Dari Aktivitas Operasi				Arus Kas Dari Aktivitas Operasi			
Penyerahan Dana Zakat	7.116.676.668,78	7.097.464.589,88		Penyerahan Dana Zakat	9.420.821.284,72	7.116.676.668,78	
Penyerahan Zakat	(7.429.522.474,65)	(8.734.346.343,52)		Penyerahan Zakat	(8.629.685.374,96)	(7.429.522.474,65)	
Penyerahan Infaq/Sedekah dengan Pembatasan	732.440.528,14	782.603.936,10		Penyerahan Infaq/Sedekah dengan Pembatasan	-	-	
Penyerahan Infaq/Sedekah tanpa Pembatasan	-	-		Penyerahan Infaq/Sedekah tanpa Pembatasan	771.475.977,07	732.440.528,14	
Penyerahan Infaq/Sedekah dengan Pembatasan	(687.797.480,63)	(669.005.330,03)		Penyerahan Infaq/Sedekah dengan Pembatasan	(1.094.218.780,00)	(687.797.480,63)	
Penyerahan Infaq/Sedekah tanpa Pembatasan	1.265.908.247,82	1.048.412.561,04		Penyerahan Infaq/Sedekah tanpa Pembatasan	(1.094.218.780,00)	(687.797.480,63)	
Penyerahan Dana Amil	(1.555.622.734,35)	(1.087.630.658,42)		Penyerahan Dana Amil	1.816.469.777,15	1.265.908.247,82	
Pembayaran Beban Operasional	(7.439.200,00)	-		Pembayaran Beban Operasional	(1.587.361.496,41)	(1.555.622.734,35)	
Penyerahan Lain-Lain	6.580.268,61	296.214.758,14		Penyerahan Lain-Lain	(8.630.833,41)	(7.439.200,00)	
Jumlah Arus Kas Bersih dari Aktivitas Operasi	(565.356.444,89)	(1.582.501.864,95)		Jumlah Arus Kas Bersih dari Aktivitas Operasi	688.670.854,16	(565.356.444,89)	
Arus Kas Dari Aktivitas Investasi				Arus Kas Dari Aktivitas Investasi			
Pembelian Aset Tetap	61.960.000,00	17.530.878,17		Pembelian Aset Tetap	28.000.000,00	61.960.000,00	
Penjualan Aset Tetap	-	-		Penjualan Aset Tetap	-	-	
Jumlah Arus Kas Bersih dari Aktivitas Investasi	61.960.000,00	17.530.878,17		Jumlah Arus Kas Bersih dari Aktivitas Investasi	28.000.000,00	61.960.000,00	
Arus Kas Dari Aktivitas Pendanaan				Arus Kas Dari Aktivitas Pendanaan			
Penerimaan Pembiayaan	-	-		Penerimaan Pembiayaan	-	-	
Pembayaran Pembiayaan	-	-		Pembayaran Pembiayaan	-	-	
Jumlah Arus Kas Bersih dari Aktivitas Pendanaan	-	-		Jumlah Arus Kas Bersih dari Aktivitas Pendanaan	-	-	
Arus Kas Bersih	(503.396.444,89)	(1.564.970.986,78)		Arus Kas Bersih	716.870.554,16	(503.396.444,89)	
Kas dan Setera Kas pada Awal Tahun	1.018.565.784,49	2.583.476.771,26		Kas dan Setera Kas pada Awal Tahun	515.109.339,59	1.018.565.784,49	
Kas dan Setera Kas pada Akhir Tahun	515.109.339,59	1.018.565.784,49		Kas dan Setera Kas pada Akhir Tahun	1.231.979.893,75	515.109.339,59	

Catatan atas Laporan Keuangan (CaLK)

BAZNAS KABUPATEN MERANGIN CATATAN ATAS LAPORAN KEUANGAN PERIODE 31 DESEMBER 2023 DAN 31 DESEMBER 2022	BAZNAS KABUPATEN MERANGIN CATATAN ATAS LAPORAN KEUANGAN PERIODE 31 DESEMBER 2024 DAN 31 DESEMBER 2023
<p>02. RINGKASAN KEBLIUKAN AKUNTANSI</p> <p>Berikut ini adalah kebijakan akuntansi yang digunakan BAZNAS Kabupaten Merangin dalam penyusunan laporan keuangan:</p> <p>a. Pernyataan Kepatuhan Manajemen atas PSAK No. 109</p> <p>Laporan keuangan disusun berdasarkan Pernyataan Standar Akuntansi Keuangan (PSAK) Nomor 109 mengenai Akuntansi Zakat dan Infaq/Sedekah dan PSAK 101 dan Standar Akuntansi Keuangan Entitas Tanpa Akuntabilitas Publik (SAK-ETAP). Laporan Keuangan disusun berdasarkan Peraturan Badan Amil Zakat Nasional Republik Indonesia Nomor 1 Tahun 2023 tentang Pelaporan Pelaksanaan Pengelolaan Zakat, Infaq, Sedekah dan Dana Sosial Keagamaan Lainnya.</p> <p>b. Dasar Penyusunan Laporan Keuangan</p> <p>Laporan keuangan terdiri dari atas Laporan Posisi Keuangan, Laporan Aktivitas, Laporan Arus Kas dan CaLK. Laporan keuangan ini disusun berdasarkan konsep harga historis. Laporan arus Kas disusun berdasarkan metode langsung dengan mengklasifikasikan arus kas dalam aktivitas operasi, investasi dan pendanaan.</p>	<p>02. RINGKASAN KEBLIUKAN AKUNTANSI</p> <p>Berikut ini adalah kebijakan akuntansi yang digunakan BAZNAS Kabupaten Merangin dalam penyusunan laporan keuangan:</p> <p>a. Pernyataan Kepatuhan Manajemen atas PSAK No. 409</p> <p>Laporan keuangan disusun berdasarkan Pernyataan Standar Akuntansi Keuangan (PSAK) Nomor 409 mengenai Akuntansi Zakat dan Infaq/Sedekah dan PSAK 401 dan Standar Akuntansi Keuangan Entitas Tanpa Akuntabilitas Publik (SAK-ETAP). Laporan Keuangan disusun berdasarkan Peraturan Badan Amil Zakat Nasional Republik Indonesia Nomor 1 Tahun 2023 tentang Pelaporan Pelaksanaan Pengelolaan Zakat, Infaq, Sedekah dan Dana Sosial Keagamaan Lainnya.</p> <p>b. Dasar Penyusunan Laporan Keuangan</p> <p>Laporan keuangan terdiri dari atas Laporan Posisi Keuangan, Laporan Aktivitas, Laporan Arus Kas dan CaLK. Laporan keuangan ini disusun berdasarkan konsep harga historis. Laporan arus Kas disusun berdasarkan metode langsung dengan mengklasifikasikan arus kas dalam aktivitas operasi, investasi dan pendanaan.</p>

Sumber: <https://kabmerangin.baznas.go.id/keuangan> (2026)

BAZNAS Kota Yogyakarta

Terdapat pada tabel 4 dinyatakan laporan keuangan BAZNAS Yogyakarta tahun 2023 menyajikan laporan keuangan dengan komponen PSAK 101, yaitu neraca, laporan perubahan dana, laporan arus kas, laporan perubahan aset kelolaan, dan CaLK. Pada tahun 2024, komponen laporan keuangan yang disajikan berubah menjadi laporan arus kas, laporan aktivitas, laporan arus kas, laporan

perubahan aset kelolaan, dan CaLK, menunjukkan adanya perubahan parsial pengadopsian PSAK 401.

BAZNAS Kota Yogyakarta menunjukkan bahwa mulai mengadopsi sebagian ketentuan PSAK 401 pada tahun 2024, tetapi belum sepenuhnya sesuai. Pada tahun 2024, BAZNAS Kota Yogyakarta telah mengganti laporan perubahan dana menjadi laporan aktivitas, sebagaimana terdapat dalam PSAK 401. Namun, entitas ini masih tetap menyajikan laporan perubahan aset kelolaan, yang seharusnya sudah tidak menjadi komponen tersendiri dalam PSAK 401 dan dipindahkan ke pengungkapan dalam CaLK.

Laporan aktivitas pada tahun 2024 yang disajikan masih menggunakan akun “penerimaan dan penyaluran”, bukan “penghasilan dan beban”, sehingga menunjukkan bahwa transisi ke PSAK 401 belum sepenuhnya diterapkan. CaLK pada tahun 2023 maupun 2024 masih menyatakan bahwa laporan keuangan disusun berdasarkan PSAK 109 (merujuk pada PSAK 101 sebagai dasar penyajian laporan keuangan entitas amil), sehingga terdapat ketidaksesuaian antara komponen laporan yang disajikan dengan standar yang diklaim.

Tabel 4. Perbandingan Laporan Keuangan BAZNAS Kota Yogyakarta tahun 2023 dan 2024

2023		2024	
Laporan Posisi Keuangan			
BADAN AMIL ZAKAT NASIONAL KOTA YOGYAKARTA		BADAN AMIL ZAKAT NASIONAL KOTA YOGYAKARTA	
NERACA		LAPORAN POSISI KEUANGAN	
Pada Tanggal 31 Desember 2023		Pada Tanggal 31 Desember 2024	
(Disajikan dalam Rupiah, kecuali dinyatakan lain)		(Disajikan dalam Rupiah, kecuali dinyatakan lain)	
	Catatan	2023	2022
Aset			
Aset Lancar			
Kas dan Setara Kas			
Kas di Tangan	2c,3a	10.106.618	38.178.882
Kas di Bank	2c,3a	140.559.482	79.012.474
Jumlah Aset Lancar		150.666.100	117.191.356
Aset Tetap dan Aset Kelolaan			
Aset Tetap			
Nilai Perolehan	2i,3b	131.628.500	123.148.500
Akumulasi Penyusutan	2i,3b	(89.401.563)	(69.989.354)
Nilai Buku Aset Tetap		42.226.937	53.159.146
Aset Kelolaan			
Nilai Perolehan	2j,3c	124.732.569	124.732.569
Akumulasi Penyusutan	2j,3c	(31.183.142)	-
Nilai Buku Aset Kelolaan		93.549.427	124.732.569
Jumlah Aset Tetap dan Aset Kelolaan		135.776.364	177.891.715
Jumlah Aset		286.442.464	295.083.071
Liabilitas dan Saldo Dana			
Liabilitas Jangka Pendek			
Utang Penyaluran		-	-
Utang dari Pihak Ketiga		-	-
Jumlah Liabilitas Jangka Pendek		-	-
Saldo Dana			
Saldo Dana Zakat	1e,3d	168.441.987	307.160.626
Saldo Dana Infak/Sedekah	1e,3e	74.023.995	135.507.835
Saldo Dana Amil	1e,3f	33.659.187	(159.202.538)
Saldo Dana APBD	1e,3g	-	-
Saldo Dana APBN	1e,3h	-	-
Saldo Dana Non Halal	1e,3i	10.317.295	11.617.148
Jumlah Saldo Dana		286.442.464	295.083.071
Jumlah Liabilitas dan Saldo Dana		286.442.464	295.083.071
Aset			
Aset Lancar			
Kas dan Setara Kas			
Kas di Tangan	2c,3a	-	10.106.618
Kas di Bank	2c,3a	153.743.950	140.559.482
Jumlah Aset Lancar		153.743.950	150.666.100
Aset Tetap dan Aset Kelolaan			
Aset Tetap			
Nilai Perolehan	2i,3b	161.347.500	131.628.500
Akumulasi Penyusutan	2i,3b	(110.242.833)	(89.401.563)
Nilai Buku Aset Tetap		51.104.667	42.226.937
Aset Kelolaan			
Nilai Perolehan	2j,3c	-	124.732.569
Akumulasi Penyusutan	2j,3c	-	(31.183.142)
Nilai Buku Aset Kelolaan		-	93.549.427
Jumlah Aset Tetap dan Aset Kelolaan		51.104.667	135.776.364
Jumlah Aset		204.848.617	286.442.464
Liabilitas dan Saldo Dana			
Liabilitas Jangka Pendek			
Utang Penyaluran		-	-
Utang dari Pihak Ketiga		-	-
Jumlah Liabilitas Jangka Pendek		-	-
Saldo Dana			
Saldo Dana Zakat	1e,3d	70.895.469	168.441.987
Saldo Dana Infak/Sedekah	1e,3e	64.924.874	74.023.995
Saldo Dana Amil	1e,3f	61.275.989	33.659.187
Saldo Dana APBD	1e,3g	-	-
Saldo Dana APBN	1e,3h	-	-
Saldo Dana Non Halal	1e,3i	7.752.285	10.317.295
Jumlah Saldo Dana		204.848.617	286.442.464
Jumlah Liabilitas dan Saldo Dana		204.848.617	286.442.464

2023				2024			
Laporan Perubahan Dana				Laporan Aktivitas			
BADAN AMIL ZAKAT NASIONAL KOTA YOGYAKARTA LAPORAN PERUBAHAN DANA Untuk Tahun yang Berakhir 31 Desember 2023 (Disajikan dalam Rupiah, kecuali dinyatakan lain)				BADAN AMIL ZAKAT NASIONAL KOTA YOGYAKARTA LAPORAN AKTIVITAS Untuk Tahun yang Berakhir 31 Desember 2024 (Disajikan dalam Rupiah, kecuali dinyatakan lain)			
	Catatan	2023	2022		2024	2023	
a. Dana Zakat				a. Dana Zakat			
Penerimaan Dana Zakat	1e.3j	7.990.337.330	6.798.323.392	Penerimaan Dana Zakat	1e.3j	9.882.865.231	7.990.337.330
Penyaluran Dana Zakat	1e.3p	(8.129.055.969)	(6.642.256.157)	Penyaluran Dana Zakat	1e.3p	(9.980.411.749)	(8.129.055.969)
Surplus (Defisit) Dana Infak/Sedekah		(138.718.639)	156.067.235	Surplus (Defisit) Dana Zakat		(97.546.518)	(138.718.639)
Saldo Awal Dana Zakat		307.160.626	151.093.391	Saldo Awal Dana Zakat		168.441.987	307.160.626
Saldo Akhir Dana Zakat		168.441.987	307.160.626	Saldo Akhir Dana Zakat		70.895.469	168.441.987
b. Dana Infak/Sedekah				b. Dana Infak/Sedekah			
Penerimaan Dana Infak/Sedekah	1e.3k	1.856.054.081	1.676.944.995	Penerimaan Dana Infak/Sedekah	1e.3k	1.721.603.443	1.856.054.081
Penyaluran IS Terkait dan IS Tidak Terkait	1e.3q	(1.917.537.921)	(1.709.292.537)	Penyaluran IS Terkait dan IS Tidak Terkait	1e.3q	(1.730.702.564)	(1.917.537.921)
Surplus (Defisit) Dana Infak/Sedekah		(61.483.840)	(32.347.542)	Surplus (Defisit) Dana Infak/Sedekah		(9.099.121)	(61.483.840)
Saldo Awal Dana Infak/Sedekah		135.507.835	167.855.377	Saldo Awal Dana Infak/Sedekah		74.023.995	135.507.835
Saldo Akhir Dana Infak/Sedekah		74.023.995	135.507.835	Saldo Akhir Dana Infak/Sedekah		64.924.874	74.023.995
c. Dana Amil				c. Dana Amil			
Penerimaan Dana Amil	1e.3l	1.515.227.624	1.123.101.176	Penerimaan Dana Amil	1e.3l	1.500.024.471	1.515.227.624
Penyaluran Dana Amil	1e.3r	(1.322.365.899)	(1.314.390.509)	Penyaluran Dana Amil	1e.3r	(1.472.407.669)	(1.322.365.899)
Surplus (Defisit) Dana Amil		192.861.725	(191.289.333)	Surplus (Defisit) Dana Amil		27.616.802	192.861.725
Saldo Awal Dana Amil		(159.202.538)	32.086.795	Saldo Awal Dana Amil		33.659.187	(159.202.538)
Saldo Akhir Dana Amil		33.659.187	(159.202.538)	Saldo Akhir Dana Amil		61.275.989	33.659.187
d. Dana APBD				d. Dana APBD			
Penerimaan Dana APBD	1e.3m	576.287.500	345.920.000	Penerimaan Dana APBD	1e.3m	516.287.000	576.287.500
Penyaluran Dana APBD	1e.3s	(576.287.500)	(345.920.000)	Penyaluran Dana APBD	1e.3s	(516.287.000)	(576.287.500)
Surplus (Defisit) Dana APBD		-	-	Surplus (Defisit) Dana APBD		-	-
Saldo Awal Dana APBD		-	-	Saldo Awal Dana APBD		-	-
Saldo Akhir Dana APBD		-	-	Saldo Akhir Dana APBD		-	-
e. Dana APBN				e. Dana APBN			
Penerimaan Dana APBN	1e.3n	12.000.000	10.000.000	Penerimaan Dana APBN	1e.3n	-	12.000.000
Penyaluran Dana APBN	1e.3t	(12.000.000)	(10.000.000)	Penyaluran Dana APBN	1e.3t	-	(12.000.000)
Surplus (Defisit) Dana APBN		-	-	Surplus (Defisit) Dana APBN		-	-
Saldo Awal Dana APBN		-	-	Saldo Awal Dana APBN		-	-
Saldo Akhir Dana APBN		-	-	Saldo Akhir Dana APBN		-	-
f. Dana Non Halal				f. Dana Non-Halal			
Penerimaan Dana Non Halal	1e.3o	859.115	-	Penerimaan Dana Non-Halal	1e.3o	787.556	859.115
Pengeluaran Dana Non Halal	1e.3u	(2.158.968)	-	Pengeluaran Dana Non-Halal	1e.3u	(3.352.566)	(2.158.968)
Surplus (Defisit) Dana Non Halal		(1.299.853)	-	Surplus (Defisit) Dana Non-Halal		(2.565.010)	(1.299.853)
Saldo Awal Dana Non Halal		11.617.148	11.617.148	Saldo Awal Dana Non-Halal		10.317.295	11.617.148
Saldo Akhir Dana Non Halal		10.317.295	11.617.148	Saldo Akhir Dana Non-Halal		7.752.285	10.317.295
BADAN AMIL ZAKAT NASIONAL KOTA YOGYAKARTA LAPORAN PERUBAHAN DANA Untuk Tahun yang Berakhir 31 Desember 2023 (Disajikan dalam Rupiah, kecuali dinyatakan lain)				BADAN AMIL ZAKAT NASIONAL KOTA YOGYAKARTA LAPORAN AKTIVITAS Untuk Tahun yang Berakhir 31 Desember 2024 (Disajikan dalam Rupiah, kecuali dinyatakan lain)			
	Catatan	2023	2022		2024	2023	
g. Jumlah Saldo Dana (a+b+c+d+e+f)				g. Jumlah Saldo Dana (a+b+c+d+e+f)			
Penerimaan Dana		11.950.765.650	9.954.289.563	Penerimaan Dana		13.621.567.701	11.950.765.650
Penyaluran Dana		(11.959.406.257)	(10.021.859.203)	Penyaluran Dana		(13.703.161.548)	(11.959.406.257)
Surplus (Defisit) Penerimaan Dikurangi Pengeluaran		(8.640.607)	(67.569.640)	Surplus (Defisit) Penerimaan Dikurangi Pengeluaran		(81.593.847)	(8.640.607)
Jumlah Saldo Dana Awal		295.083.071	362.652.711	Jumlah Saldo Dana Awal		286.442.464	295.083.071
Jumlah Saldo Dana Akhir		286.442.464	295.083.071	Jumlah Saldo Dana Akhir		204.848.617	286.442.464

Laporan Arus Kas

2023				2024			
BADAN AMIL ZAKAT NASIONAL KOTA YOGYAKARTA LAPORAN ARUS KAS Untuk Tahun yang Berakhir 31 Desember 2023 (Disajikan dalam Rupiah, kecuali dinyatakan lain)				BADAN AMIL ZAKAT NASIONAL KOTA YOGYAKARTA LAPORAN ARUS KAS Untuk Tahun yang Berakhir 31 Desember 2024 (Disajikan dalam Rupiah, kecuali dinyatakan lain)			
		2023	2022		2024	2023	
ARUS KAS DARI AKTIVITAS OPERASI				ARUS KAS DARI AKTIVITAS OPERASI			
Penyesuaian Non-Kas				PENERIMAAN			
Penyaluran Dana Amil untuk Beban Penyesuaian		19.412.208	14.755.541	Penerimaan Dana Zakat		9.882.865.231	
Jumlah Penyesuaian Non-Kas (A)		19.412.208	14.755.541	Penerimaan Infak/Sedekah		1.378.343.243	
PENERIMAAN				Penerimaan Dana Amil		-	
Penerimaan Dana Zakat		7.990.337.330	6.798.323.392	Penerimaan Dana Non Halal		787.556	
Penerimaan Infak/Sedekah		1.740.173.341	1.526.237.495	Penerimaan Dana CSR		25.200.000	
Penerimaan Dana Amil		926.940.124	767.181.176	Penerimaan Dana DSKL		318.060.200	
Penerimaan Dana DSKL		115.880.740	150.707.500	Penerimaan Dana APBD		516.287.000	
Penerimaan Dana APBD		576.287.500	345.920.000	Penerimaan Dana APBN		-	
Penerimaan Dana APBN		12.000.000	10.000.000	Penerimaan Dana Giro Syariah		2.565.010	
Penerimaan Dana Non Halal		859.115	-	Penerimaan Dana Penjualan Aktiva Tetap		-	
Jumlah Penerimaan		11.362.478.150	9.598.369.563	Jumlah Penerimaan		12.124.108.240	
PENYALURAN				PENYALURAN			
Penyaluran Dana Zakat untuk Fisabilillah		(4.693.928.833)	(908.598.500)	Penyaluran Dana Zakat untuk Fakir		-	
Penyaluran Dana Zakat untuk Miskin		(2.127.513.400)	(2.584.318.083)	Penyaluran Dana Zakat untuk Miskin		(7.243.455.707)	
Penyaluran Dana Zakat untuk Anul		(781.045.336)	(543.149.251)	Penyaluran Dana Zakat untuk Muallaf		(108.000.000)	
Penyaluran Dana Zakat untuk Fakir		(448.733.400)	(50.000.000)	Penyaluran Dana Zakat untuk Riqab		-	
Penyaluran Dana Zakat untuk Muallaf		(75.860.000)	(95.236.800)	Penyaluran Dana Zakat untuk Gharimin		-	
Penyaluran Dana Zakat untuk Ibnu Sabil		(1.975.000)	(1.475.000)	Penyaluran Dana Zakat untuk Fisabilillah		(1.840.425.706)	
Penyaluran Dana Zakat via UPZ		-	(2.459.478.523)	Penyaluran Dana Zakat untuk Ibnu Sabil		(3.485.000)	
Penyaluran Infak/Sedekah Terkait - IST		(1.132.861.241)	(874.313.278)	Penyaluran Dana Zakat untuk Amil		-	
Penyaluran Infak/Sedekah Tidak Terkait - ISTT		(667.356.180)	(694.959.259)	Penyaluran Dana Zakat via UPZ		-	
Penyaluran Infak/Sedekah Lainnya - DSKL		(117.320.500)	(140.020.000)	Penyaluran IST Terikat		(568.954.394)	
Penyaluran Dana Amil untuk Dana APBD dan Giro Syariah		(580.349.237)	(345.920.000)	Penyaluran ISTT		(622.360.845)	
Penyaluran Belanja Pegawai		(286.631.947)	(427.364.000)	Penyaluran CSR		(25.200.000)	
Penyaluran Dana Amil untuk Beban Administrasi Umum		(236.176.021)	(437.943.968)	Penyaluran DSKL		(318.060.200)	
Penyaluran Biaya Publikasi dan Dokumentasi		(94.742.643)	(33.972.000)	Penyaluran Belanja pegawai		(455.785.763)	
Penyaluran Dana Amil untuk Biaya Jasa Pihak Ketiga		(53.278.700)	(31.120.000)	Penyaluran Biaya publikasi dan dokumentasi		(9.950.000)	
Penyaluran Dana Amil untuk Beban Penyesuaian		(19.412.208)	(14.755.541)	Penyaluran Biaya perjalanan dinas		(20.335.095)	
Penyaluran Dana APBN		(12.000.000)	(10.000.000)	Penyaluran Beban administrasi umum		(305.284.136)	
Penyaluran Biaya Perjalanan Dinas		(8.592.000)	(2.500.000)	Penyaluran Biaya jasa pihak ketiga		(50.374.978)	
Penyaluran Dana Non-Halal		(2.158.968)	-	Alokasi Pemanfaatan Aset Kelolaan Dana Infak		-	
Penyaluran Dana Amil untuk Lain-lain		-	(11.815.000)	Penyaluran Penggunaan untuk beban penyesuaian		-	
Jumlah Penyaluran		(11.339.935.614)	(9.665.939.203)	Penyaluran Dana APBD dan Giro Syariah		(516.287.000)	
Kas Bersih Diperoleh dari Aktivitas Operasi (B)		22.542.536	(67.569.640)	Penyaluran Dana APBN		-	
				Penyaluran Dana Non-Halal		(3.352.566)	
ARUS KAS DARI AKTIVITAS INVESTASI				Jumlah Penyaluran		(12.091.311.390)	
Pengadaan Aset Tetap		(8.480.000)	(20.874.000)				
Kas Bersih Digunakan untuk Aktivitas Investasi (C)		(8.480.000)	(20.874.000)	Kas Bersih Diperoleh dari Aktivitas Operasi (A)		32.796.850	

2023	2024																																																																																																																																												
BADAN AMIL ZAKAT NASIONAL KOTA YOGYAKARTA LAPORAN ARUS KAS Untuk Tahun yang Berakhir 31 Desember 2023 (Disajikan dalam Rupiah, kecuali dinyatakan lain)	BADAN AMIL ZAKAT NASIONAL KOTA YOGYAKARTA LAPORAN ARUS KAS Untuk Tahun yang Berakhir 31 Desember 2024 (Disajikan dalam Rupiah, kecuali dinyatakan lain)																																																																																																																																												
<table border="1" style="width: 100%; border-collapse: collapse;"> <thead> <tr> <th></th> <th style="text-align: right;">2023</th> <th style="text-align: right;">2022</th> </tr> </thead> <tbody> <tr> <td>ARUS KAS DARI AKTIVITAS PENDANAAN</td> <td></td> <td></td> </tr> <tr> <td>Investasi</td> <td style="text-align: right;">-</td> <td style="text-align: right;">-</td> </tr> <tr> <td>Utang Dari Pihak Ketiga</td> <td style="text-align: right;">-</td> <td style="text-align: right;">-</td> </tr> <tr> <td>Kas Bersih Digunakan untuk Aktivitas Pendanaan (D)</td> <td style="text-align: right;">-</td> <td style="text-align: right;">-</td> </tr> <tr> <td>kenaikan/(Penurunan) Bersih Kas dan Setara Kas (E) = (A+B+C+D)</td> <td style="text-align: right;">33.474.744</td> <td style="text-align: right;">(73.688.099)</td> </tr> <tr> <td>Kas dan Setara Kas Awal Tahun (F)</td> <td style="text-align: right;">117.191.356</td> <td style="text-align: right;">190.879.455</td> </tr> <tr> <td>Kas dan Setara Kas Akhir Tahun (G) = (E+F)</td> <td style="text-align: right;">150.666.100</td> <td style="text-align: right;">117.191.356</td> </tr> </tbody> </table>		2023	2022	ARUS KAS DARI AKTIVITAS PENDANAAN			Investasi	-	-	Utang Dari Pihak Ketiga	-	-	Kas Bersih Digunakan untuk Aktivitas Pendanaan (D)	-	-	kenaikan/(Penurunan) Bersih Kas dan Setara Kas (E) = (A+B+C+D)	33.474.744	(73.688.099)	Kas dan Setara Kas Awal Tahun (F)	117.191.356	190.879.455	Kas dan Setara Kas Akhir Tahun (G) = (E+F)	150.666.100	117.191.356	<table border="1" style="width: 100%; border-collapse: collapse;"> <thead> <tr> <th></th> <th style="text-align: right;">2024</th> <th style="text-align: right;">2023</th> </tr> </thead> <tbody> <tr> <td>ARUS KAS DARI AKTIVITAS INVESTASI</td> <td></td> <td></td> </tr> <tr> <td>Pengadaan Aset Tetap</td> <td style="text-align: right;">(29.719.000)</td> <td style="text-align: right;">(8.480.000)</td> </tr> <tr> <td>Kas Bersih Digunakan untuk Aktivitas Investasi (B)</td> <td style="text-align: right;">(29.719.000)</td> <td style="text-align: right;">(8.480.000)</td> </tr> <tr> <td>ARUS KAS DARI AKTIVITAS PENDANAAN</td> <td></td> <td></td> </tr> <tr> <td>Investasi</td> <td style="text-align: right;">-</td> <td style="text-align: right;">-</td> </tr> <tr> <td>Utang Dari Pihak Ketiga</td> <td style="text-align: right;">-</td> <td style="text-align: right;">-</td> </tr> <tr> <td>Kas Bersih Digunakan untuk Aktivitas Pendanaan (C)</td> <td style="text-align: right;">-</td> <td style="text-align: right;">-</td> </tr> <tr> <td>kenaikan/(Penurunan) Bersih Kas dan Setara Kas (D) = (A+B+C)</td> <td style="text-align: right;">3.077.850</td> <td style="text-align: right;">33.474.744</td> </tr> <tr> <td>Kas dan Setara Kas Awal Tahun (E)</td> <td style="text-align: right;">150.666.100</td> <td style="text-align: right;">117.191.356</td> </tr> <tr> <td>Kas dan Setara Kas Akhir Tahun (F) = (D+E)</td> <td style="text-align: right;">153.743.950</td> <td style="text-align: right;">150.666.100</td> </tr> </tbody> </table>		2024	2023	ARUS KAS DARI AKTIVITAS INVESTASI			Pengadaan Aset Tetap	(29.719.000)	(8.480.000)	Kas Bersih Digunakan untuk Aktivitas Investasi (B)	(29.719.000)	(8.480.000)	ARUS KAS DARI AKTIVITAS PENDANAAN			Investasi	-	-	Utang Dari Pihak Ketiga	-	-	Kas Bersih Digunakan untuk Aktivitas Pendanaan (C)	-	-	kenaikan/(Penurunan) Bersih Kas dan Setara Kas (D) = (A+B+C)	3.077.850	33.474.744	Kas dan Setara Kas Awal Tahun (E)	150.666.100	117.191.356	Kas dan Setara Kas Akhir Tahun (F) = (D+E)	153.743.950	150.666.100																																																																																			
	2023	2022																																																																																																																																											
ARUS KAS DARI AKTIVITAS PENDANAAN																																																																																																																																													
Investasi	-	-																																																																																																																																											
Utang Dari Pihak Ketiga	-	-																																																																																																																																											
Kas Bersih Digunakan untuk Aktivitas Pendanaan (D)	-	-																																																																																																																																											
kenaikan/(Penurunan) Bersih Kas dan Setara Kas (E) = (A+B+C+D)	33.474.744	(73.688.099)																																																																																																																																											
Kas dan Setara Kas Awal Tahun (F)	117.191.356	190.879.455																																																																																																																																											
Kas dan Setara Kas Akhir Tahun (G) = (E+F)	150.666.100	117.191.356																																																																																																																																											
	2024	2023																																																																																																																																											
ARUS KAS DARI AKTIVITAS INVESTASI																																																																																																																																													
Pengadaan Aset Tetap	(29.719.000)	(8.480.000)																																																																																																																																											
Kas Bersih Digunakan untuk Aktivitas Investasi (B)	(29.719.000)	(8.480.000)																																																																																																																																											
ARUS KAS DARI AKTIVITAS PENDANAAN																																																																																																																																													
Investasi	-	-																																																																																																																																											
Utang Dari Pihak Ketiga	-	-																																																																																																																																											
Kas Bersih Digunakan untuk Aktivitas Pendanaan (C)	-	-																																																																																																																																											
kenaikan/(Penurunan) Bersih Kas dan Setara Kas (D) = (A+B+C)	3.077.850	33.474.744																																																																																																																																											
Kas dan Setara Kas Awal Tahun (E)	150.666.100	117.191.356																																																																																																																																											
Kas dan Setara Kas Akhir Tahun (F) = (D+E)	153.743.950	150.666.100																																																																																																																																											
Laporan Perubahan Aset Kelolaan	Laporan Perubahan Aset Kelolaan																																																																																																																																												
BADAN AMIL ZAKAT NASIONAL KOTA YOGYAKARTA LAPORAN PERUBAHAN ASET KELOLAAN Untuk Tahun yang Berakhir 31 Desember 2023 (Disajikan dalam Rupiah, kecuali dinyatakan lain)	BADAN AMIL ZAKAT NASIONAL KOTA YOGYAKARTA LAPORAN PERUBAHAN ASET KELOLAAN Untuk Tahun yang Berakhir 31 Desember 2024 (Disajikan dalam Rupiah, kecuali dinyatakan lain)																																																																																																																																												
<table border="1" style="width: 100%; border-collapse: collapse;"> <thead> <tr> <th colspan="5" style="text-align: center;">2023</th> </tr> <tr> <th></th> <th style="text-align: right;">Saldo Awal</th> <th style="text-align: right;">Penambahan</th> <th style="text-align: right;">Pengurangan</th> <th style="text-align: right;">Saldo Akhir</th> </tr> </thead> <tbody> <tr> <td>Tanah</td> <td style="text-align: right;">-</td> <td style="text-align: right;">-</td> <td style="text-align: right;">-</td> <td style="text-align: right;">-</td> </tr> <tr> <td>Bangunan</td> <td style="text-align: right;">-</td> <td style="text-align: right;">-</td> <td style="text-align: right;">-</td> <td style="text-align: right;">-</td> </tr> <tr> <td>Kendaraan</td> <td style="text-align: right;">-</td> <td style="text-align: right;">-</td> <td style="text-align: right;">-</td> <td style="text-align: right;">-</td> </tr> <tr> <td>Apotek 3P</td> <td style="text-align: right;">124.732.569</td> <td style="text-align: right;">-</td> <td style="text-align: right;">(31.183.142)</td> <td style="text-align: right;">93.549.427</td> </tr> <tr> <td>Jumlah Aset Kelolaan</td> <td style="text-align: right;">124.732.569</td> <td style="text-align: right;">-</td> <td style="text-align: right;">(31.183.142)</td> <td style="text-align: right;">93.549.427</td> </tr> </tbody> </table> <table border="1" style="width: 100%; border-collapse: collapse;"> <thead> <tr> <th colspan="5" style="text-align: center;">2022</th> </tr> <tr> <th></th> <th style="text-align: right;">Saldo Awal</th> <th style="text-align: right;">Penambahan</th> <th style="text-align: right;">Pengurangan</th> <th style="text-align: right;">Saldo Akhir</th> </tr> </thead> <tbody> <tr> <td>Tanah</td> <td style="text-align: right;">-</td> <td style="text-align: right;">-</td> <td style="text-align: right;">-</td> <td style="text-align: right;">-</td> </tr> <tr> <td>Bangunan</td> <td style="text-align: right;">-</td> <td style="text-align: right;">-</td> <td style="text-align: right;">-</td> <td style="text-align: right;">-</td> </tr> <tr> <td>Kendaraan</td> <td style="text-align: right;">-</td> <td style="text-align: right;">-</td> <td style="text-align: right;">-</td> <td style="text-align: right;">-</td> </tr> <tr> <td>Apotek 3P</td> <td style="text-align: right;">124.732.569</td> <td style="text-align: right;">-</td> <td style="text-align: right;">-</td> <td style="text-align: right;">124.732.569</td> </tr> <tr> <td>Jumlah Aset Kelolaan</td> <td style="text-align: right;">124.732.569</td> <td style="text-align: right;">-</td> <td style="text-align: right;">-</td> <td style="text-align: right;">124.732.569</td> </tr> </tbody> </table>	2023						Saldo Awal	Penambahan	Pengurangan	Saldo Akhir	Tanah	-	-	-	-	Bangunan	-	-	-	-	Kendaraan	-	-	-	-	Apotek 3P	124.732.569	-	(31.183.142)	93.549.427	Jumlah Aset Kelolaan	124.732.569	-	(31.183.142)	93.549.427	2022						Saldo Awal	Penambahan	Pengurangan	Saldo Akhir	Tanah	-	-	-	-	Bangunan	-	-	-	-	Kendaraan	-	-	-	-	Apotek 3P	124.732.569	-	-	124.732.569	Jumlah Aset Kelolaan	124.732.569	-	-	124.732.569	<table border="1" style="width: 100%; border-collapse: collapse;"> <thead> <tr> <th colspan="5" style="text-align: center;">2024</th> </tr> <tr> <th></th> <th style="text-align: right;">Saldo Awal</th> <th style="text-align: right;">Penambahan</th> <th style="text-align: right;">Pengurangan</th> <th style="text-align: right;">Saldo Akhir</th> </tr> </thead> <tbody> <tr> <td>Tanah</td> <td style="text-align: right;">-</td> <td style="text-align: right;">-</td> <td style="text-align: right;">-</td> <td style="text-align: right;">-</td> </tr> <tr> <td>Bangunan</td> <td style="text-align: right;">-</td> <td style="text-align: right;">-</td> <td style="text-align: right;">-</td> <td style="text-align: right;">-</td> </tr> <tr> <td>Kendaraan</td> <td style="text-align: right;">-</td> <td style="text-align: right;">-</td> <td style="text-align: right;">-</td> <td style="text-align: right;">-</td> </tr> <tr> <td>Apotek 3P</td> <td style="text-align: right;">124.732.569</td> <td style="text-align: right;">-</td> <td style="text-align: right;">(124.732.569)</td> <td style="text-align: right;">-</td> </tr> <tr> <td>Jumlah Aset Kelolaan</td> <td style="text-align: right;">124.732.569</td> <td style="text-align: right;">-</td> <td style="text-align: right;">(124.732.569)</td> <td style="text-align: right;">-</td> </tr> </tbody> </table> <table border="1" style="width: 100%; border-collapse: collapse;"> <thead> <tr> <th colspan="5" style="text-align: center;">2023</th> </tr> <tr> <th></th> <th style="text-align: right;">Saldo Awal</th> <th style="text-align: right;">Penambahan</th> <th style="text-align: right;">Pengurangan</th> <th style="text-align: right;">Saldo Akhir</th> </tr> </thead> <tbody> <tr> <td>Tanah</td> <td style="text-align: right;">-</td> <td style="text-align: right;">-</td> <td style="text-align: right;">-</td> <td style="text-align: right;">-</td> </tr> <tr> <td>Bangunan</td> <td style="text-align: right;">-</td> <td style="text-align: right;">-</td> <td style="text-align: right;">-</td> <td style="text-align: right;">-</td> </tr> <tr> <td>Kendaraan</td> <td style="text-align: right;">-</td> <td style="text-align: right;">-</td> <td style="text-align: right;">-</td> <td style="text-align: right;">-</td> </tr> <tr> <td>Apotek 3P</td> <td style="text-align: right;">124.732.569</td> <td style="text-align: right;">-</td> <td style="text-align: right;">(31.183.142)</td> <td style="text-align: right;">93.549.427</td> </tr> <tr> <td>Jumlah Aset Kelolaan</td> <td style="text-align: right;">124.732.569</td> <td style="text-align: right;">-</td> <td style="text-align: right;">(31.183.142)</td> <td style="text-align: right;">93.549.427</td> </tr> </tbody> </table>	2024						Saldo Awal	Penambahan	Pengurangan	Saldo Akhir	Tanah	-	-	-	-	Bangunan	-	-	-	-	Kendaraan	-	-	-	-	Apotek 3P	124.732.569	-	(124.732.569)	-	Jumlah Aset Kelolaan	124.732.569	-	(124.732.569)	-	2023						Saldo Awal	Penambahan	Pengurangan	Saldo Akhir	Tanah	-	-	-	-	Bangunan	-	-	-	-	Kendaraan	-	-	-	-	Apotek 3P	124.732.569	-	(31.183.142)	93.549.427	Jumlah Aset Kelolaan	124.732.569	-	(31.183.142)	93.549.427
2023																																																																																																																																													
	Saldo Awal	Penambahan	Pengurangan	Saldo Akhir																																																																																																																																									
Tanah	-	-	-	-																																																																																																																																									
Bangunan	-	-	-	-																																																																																																																																									
Kendaraan	-	-	-	-																																																																																																																																									
Apotek 3P	124.732.569	-	(31.183.142)	93.549.427																																																																																																																																									
Jumlah Aset Kelolaan	124.732.569	-	(31.183.142)	93.549.427																																																																																																																																									
2022																																																																																																																																													
	Saldo Awal	Penambahan	Pengurangan	Saldo Akhir																																																																																																																																									
Tanah	-	-	-	-																																																																																																																																									
Bangunan	-	-	-	-																																																																																																																																									
Kendaraan	-	-	-	-																																																																																																																																									
Apotek 3P	124.732.569	-	-	124.732.569																																																																																																																																									
Jumlah Aset Kelolaan	124.732.569	-	-	124.732.569																																																																																																																																									
2024																																																																																																																																													
	Saldo Awal	Penambahan	Pengurangan	Saldo Akhir																																																																																																																																									
Tanah	-	-	-	-																																																																																																																																									
Bangunan	-	-	-	-																																																																																																																																									
Kendaraan	-	-	-	-																																																																																																																																									
Apotek 3P	124.732.569	-	(124.732.569)	-																																																																																																																																									
Jumlah Aset Kelolaan	124.732.569	-	(124.732.569)	-																																																																																																																																									
2023																																																																																																																																													
	Saldo Awal	Penambahan	Pengurangan	Saldo Akhir																																																																																																																																									
Tanah	-	-	-	-																																																																																																																																									
Bangunan	-	-	-	-																																																																																																																																									
Kendaraan	-	-	-	-																																																																																																																																									
Apotek 3P	124.732.569	-	(31.183.142)	93.549.427																																																																																																																																									
Jumlah Aset Kelolaan	124.732.569	-	(31.183.142)	93.549.427																																																																																																																																									
Catatan atas Laporan Keuangan (CaLK)	Catatan atas Laporan Keuangan (CaLK)																																																																																																																																												
BADAN AMIL ZAKAT NASIONAL KAB KOTA YOGYAKARTA CATATAN ATAS LAPORAN KEUANGAN Pada Tanggal dan untuk Tahun yang Berakhir 31 Desember 2023 (Disajikan dalam Rupiah, kecuali dinyatakan lain)	BADAN AMIL ZAKAT NASIONAL KAB KOTA YOGYAKARTA CATATAN ATAS LAPORAN KEUANGAN Pada Tanggal dan untuk Tahun yang Berakhir 31 Desember 2024 (Disajikan dalam Rupiah, kecuali dinyatakan lain)																																																																																																																																												
<p>2. KEBIJAKAN AKUNTANSI</p> <p>a. Dasar Penyusunan Laporan Keuangan</p> <p>Laporan Keuangan disusun berdasarkan Pernyataan Standar Akuntansi Keuangan (PSAK) nomor 109 mengenai Akuntansi Zakat dan Infaq/Sedekah.</p> <p>Laporan Keuangan terdiri dari atas Laporan Posisi Keuangan, Laporan Perubahan Dana, Laporan Arus Kas, Laporan Perubahan Aset Kelolaan dan Catatan atas Laporan Keuangan. Laporan Keuangan ini disusun berdasarkan konsep harga historis. Laporan Arus Kas disusun berdasarkan metode langsung dengan mengklasifikasikan arus kas dalam aktivitas operasi, investasi dan pendanaan. Periode akuntansi dimulai tanggal 1 Januari sampai dengan 31 Desember untuk setiap tahunnya.</p> <p>Pengurus telah menerapkan PSAK tersebut efektif sejak 1 Januari 2017, dan telah mengubah kebijakan akuntansi secara prospektif, termasuk perubahan dalam kaitan pengakuan dan pengungkapan transaksi, namun tidak ada perubahan atas penyajian dan pengukuran yang signifikan, sehingga tidak melakukan penyajian kembali Laporan Keuangan periode sebelumnya.</p>	<p>2. KEBIJAKAN AKUNTANSI</p> <p>a. Dasar Penyusunan Laporan Keuangan</p> <p>Laporan Keuangan disusun berdasarkan Pernyataan Standar Akuntansi Keuangan (PSAK) nomor 109 mengenai Akuntansi Zakat dan Infaq/Sedekah.</p> <p>Laporan Keuangan terdiri dari atas Laporan Posisi Keuangan, Laporan Perubahan Dana, Laporan Arus Kas, Laporan Perubahan Aset Kelolaan dan Catatan atas Laporan Keuangan. Laporan Keuangan ini disusun berdasarkan konsep harga historis. Laporan Arus Kas disusun berdasarkan metode langsung dengan mengklasifikasikan arus kas dalam aktivitas operasi, investasi dan pendanaan. Periode akuntansi dimulai tanggal 1 Januari sampai dengan 31 Desember untuk setiap tahunnya.</p> <p>Pengurus telah menerapkan PSAK tersebut efektif sejak 1 Januari 2017, dan telah mengubah kebijakan akuntansi secara prospektif, termasuk perubahan dalam kaitan pengakuan dan pengungkapan transaksi, namun tidak ada perubahan atas penyajian dan pengukuran yang signifikan, sehingga tidak melakukan penyajian kembali Laporan Keuangan periode sebelumnya.</p>																																																																																																																																												

Sumber: <https://kotayogya.baznas.go.id/keuangan> (2026)

BAZNAS Kabupaten Tegal

Hasil penelitian pada tabel 5 menunjukkan bahwa BAZNAS Kabupaten Tegal merupakan entitas yang secara formal menyatakan telah menggunakan PSAK 401 dalam CaLK tahun 2024, namun secara substansial struktur penyajian laporan keuangannya masih mengikuti PSAK 101. Pada tahun 2024, entitas ini masih menyajikan komponen laporan yang sama seperti tahun 2023, yaitu laporan posisi keuangan, laporan perubahan dana, laporan arus kas, laporan perubahan aset kelolaan, dan CaLK, sehingga belum mencerminkan penerapan PSAK 401.

Temuan ini menunjukkan bahwa pernyataan kepatuhan terhadap PSAK 401 belum diikuti dengan perubahan substantif pada komponen laporan keuangan.

Dengan demikian, BAZNAS Kabupaten Tegal dapat dikategorikan sebagai entitas yang belum menerapkan PSAK 401 secara aktual, meskipun telah menyatakan penerapan PSAK 401 dalam CaLK.

Pada Catatan atas Laporan Keuangan tahun 2024 disebutkan bahwa laporan keuangan disusun berdasarkan PSAK 409 (merujuk pada PSAK 401 sebagai dasar penyajian laporan keuangan entitas amil). Akan tetapi, komponen laporan keuangan yang disajikan masih terdiri atas Laporan Posisi Keuangan, Laporan Perubahan Dana, Laporan Perubahan Aset Kelolaan, Laporan Arus Kas, dan CaLK, yang merupakan karakteristik penyajian laporan keuangan pada PSAK 101. Temuan ini menunjukkan adanya ketidaksesuaian antara standar yang dinyatakan dan praktik penyajian laporan keuangan.

Tabel 5. Perbandingan Laporan Keuangan BAZNAS Kabupaten Tegal tahun 2023 dan 2024

	2023	2024																																																																																																																																																																																																																																																																								
Laporan Posisi Keuangan																																																																																																																																																																																																																																																																										
<div style="display: flex; justify-content: space-between;"> <div style="width: 48%;"> <p style="text-align: center; font-size: small;">BADAN AMIL ZAKAT NASIONAL KABUPATEN TEGAL LAPORAN POSISI KEUANGAN PER 31 DESEMBER 2023 DENGAN ANGKA PEMBANDING 2022 (dalam Rupiah)</p> <table border="1" style="width: 100%; border-collapse: collapse; font-size: x-small;"> <thead> <tr> <th></th> <th style="text-align: center;">Catatan</th> <th style="text-align: center;">2023</th> <th style="text-align: center;">2022</th> </tr> </thead> <tbody> <tr><td colspan="4">ASET</td></tr> <tr><td colspan="4">Aset Lancar</td></tr> <tr><td>Kas Dan Setara Kas</td><td style="text-align: center;">2c,3</td><td style="text-align: right;">872.708.392</td><td style="text-align: right;">967.288.231</td></tr> <tr><td>Persediaan</td><td style="text-align: center;">2d,3</td><td style="text-align: right;">2.316.500</td><td style="text-align: right;">3.496.700</td></tr> <tr><td>Barang Berharga</td><td style="text-align: center;">2f,5</td><td style="text-align: right;">-</td><td style="text-align: right;">-</td></tr> <tr><td>Piutang</td><td style="text-align: center;">2g,6</td><td style="text-align: right;">-</td><td style="text-align: right;">8.000.000</td></tr> <tr><td>Biaya Dibayar Dimuka</td><td style="text-align: center;">7</td><td style="text-align: right;">-</td><td style="text-align: right;">-</td></tr> <tr><td>Uang Muka</td><td style="text-align: center;">2e,8</td><td style="text-align: right;">-</td><td style="text-align: right;">-</td></tr> <tr><td>Investasi</td><td style="text-align: center;">9</td><td style="text-align: right;">-</td><td style="text-align: right;">-</td></tr> <tr><td>Jumlah Aset Lancar</td><td></td><td style="text-align: right;"><u>875.024.892</u></td><td style="text-align: right;"><u>978.784.931</u></td></tr> <tr><td colspan="4">Aset Tetap dan Aset Kelolaan</td></tr> <tr><td>Aset Tetap (bersih)</td><td style="text-align: center;">2j,10</td><td style="text-align: right;">301.974.473</td><td style="text-align: right;">42.992.871</td></tr> <tr><td>Aset Kelolaan (bersih)</td><td style="text-align: center;">2k,11</td><td style="text-align: right;">77.875</td><td style="text-align: right;">527.125</td></tr> <tr><td>Jumlah Aset Tetap dan Aset Kelolaan</td><td></td><td style="text-align: right;"><u>302.052.348</u></td><td style="text-align: right;"><u>43.519.996</u></td></tr> <tr><td>JUMLAH ASET</td><td></td><td style="text-align: right;"><u>1.177.077.240</u></td><td style="text-align: right;"><u>1.022.304.927</u></td></tr> <tr><td colspan="4">LIABILITAS DAN SALDO DANA</td></tr> <tr><td colspan="4">Liabilitas Jangka Pendek</td></tr> <tr><td>Utang Penyaluran</td><td style="text-align: center;">2q,12</td><td style="text-align: right;">-</td><td style="text-align: right;">-</td></tr> <tr><td>Biaya Yang Masih Harus Dibayar</td><td style="text-align: center;">2q,13</td><td style="text-align: right;">-</td><td style="text-align: right;">-</td></tr> <tr><td>Hutang Pihak Ketiga</td><td style="text-align: center;">2q,14</td><td style="text-align: right;">-</td><td style="text-align: right;">-</td></tr> <tr><td>Hutang Lain-Lain</td><td style="text-align: center;">2q,15</td><td style="text-align: right;">-</td><td style="text-align: right;">-</td></tr> <tr><td>Hutang Murabahah</td><td style="text-align: center;">2q,16</td><td style="text-align: right;">-</td><td style="text-align: right;">-</td></tr> <tr><td>Jumlah Liabilitas Jangka Pendek</td><td></td><td style="text-align: right;">-</td><td style="text-align: right;">-</td></tr> <tr><td colspan="4">Saldo Dana</td></tr> <tr><td>Saldo Dana Zakat</td><td style="text-align: center;">2r,1</td><td style="text-align: right;">249.357.879</td><td style="text-align: right;">151.169.110</td></tr> <tr><td>Saldo Dana Infak/Sedekah</td><td style="text-align: center;">2r,18</td><td style="text-align: right;">401.428.715</td><td style="text-align: right;">567.906.678</td></tr> <tr><td>Saldo Dana Amil</td><td style="text-align: center;">2r,19</td><td style="text-align: right;">254.397.845</td><td style="text-align: right;">294.357.828</td></tr> <tr><td>Saldo Dana Hibah</td><td style="text-align: center;">2r,20</td><td style="text-align: right;">-</td><td style="text-align: right;">-</td></tr> <tr><td>Saldo Dana Apbd</td><td style="text-align: center;">2r,21</td><td style="text-align: right;">268.247.407</td><td style="text-align: right;">6.199.000</td></tr> <tr><td>Saldo Dana Non Syariah</td><td style="text-align: center;">2r,22</td><td style="text-align: right;">3.645.394</td><td style="text-align: right;">2.672.311</td></tr> <tr><td>Jumlah Saldo Dana</td><td></td><td style="text-align: right;"><u>1.177.077.240</u></td><td style="text-align: right;"><u>1.022.304.927</u></td></tr> <tr><td>JUMLAH LIABILITAS DAN SALDO DANA</td><td></td><td style="text-align: right;"><u>1.177.077.240</u></td><td style="text-align: right;"><u>1.022.304.927</u></td></tr> </tbody> </table> </div> <div style="width: 48%;"> <p style="text-align: center; font-size: small;">BADAN AMIL ZAKAT NASIONAL KABUPATEN TEGAL LAPORAN POSISI KEUANGAN PER 31 DESEMBER 2024 DENGAN ANGKA PEMBANDING 2023 (dalam Rupiah)</p> <table border="1" style="width: 100%; border-collapse: collapse; font-size: x-small;"> <thead> <tr> <th></th> <th style="text-align: center;">Catatan</th> <th style="text-align: center;">2024</th> <th style="text-align: center;">2023</th> </tr> </thead> <tbody> <tr><td colspan="4">ASET</td></tr> <tr><td colspan="4">Aset Lancar</td></tr> <tr><td>Kas Dan Setara Kas</td><td style="text-align: center;">2c,3</td><td style="text-align: right;">912.717.471</td><td style="text-align: right;">872.708.392</td></tr> <tr><td>Persediaan</td><td style="text-align: center;">2d,3</td><td style="text-align: right;">-</td><td style="text-align: right;">2.316.500</td></tr> <tr><td>Barang Berharga</td><td style="text-align: center;">2f,5</td><td style="text-align: right;">-</td><td style="text-align: right;">-</td></tr> <tr><td>Piutang</td><td style="text-align: center;">2g,6</td><td style="text-align: right;">-</td><td style="text-align: right;">-</td></tr> <tr><td>Biaya Dibayar Dimuka</td><td style="text-align: center;">7</td><td style="text-align: right;">-</td><td style="text-align: right;">-</td></tr> <tr><td>Uang Muka</td><td style="text-align: center;">2e,8</td><td style="text-align: right;">-</td><td style="text-align: right;">-</td></tr> <tr><td>Investasi</td><td style="text-align: center;">9</td><td style="text-align: right;">-</td><td style="text-align: right;">-</td></tr> <tr><td>Jumlah Aset Lancar</td><td></td><td style="text-align: right;"><u>912.717.471</u></td><td style="text-align: right;"><u>875.024.892</u></td></tr> <tr><td colspan="4">Aset Tetap dan Aset Kelolaan</td></tr> <tr><td>Aset Tetap (bersih)</td><td style="text-align: center;">2j,10</td><td style="text-align: right;">492.774.508</td><td style="text-align: right;">301.974.473</td></tr> <tr><td>Aset Kelolaan (bersih)</td><td style="text-align: center;">2k,11</td><td style="text-align: right;">3.000</td><td style="text-align: right;">77.875</td></tr> <tr><td>Jumlah Aset Tetap dan Aset Kelolaan</td><td></td><td style="text-align: right;"><u>492.777.508</u></td><td style="text-align: right;"><u>302.052.348</u></td></tr> <tr><td>JUMLAH ASET</td><td></td><td style="text-align: right;"><u>1.405.494.979</u></td><td style="text-align: right;"><u>1.177.077.240</u></td></tr> <tr><td colspan="4">LIABILITAS DAN SALDO DANA</td></tr> <tr><td colspan="4">Liabilitas Jangka Pendek</td></tr> <tr><td>Utang Penyaluran</td><td style="text-align: center;">2q,12</td><td style="text-align: right;">-</td><td style="text-align: right;">-</td></tr> <tr><td>Biaya Yang Masih Harus Dibayar</td><td style="text-align: center;">2q,13</td><td style="text-align: right;">-</td><td style="text-align: right;">-</td></tr> <tr><td>Hutang Pihak Ketiga</td><td style="text-align: center;">2q,14</td><td style="text-align: right;">-</td><td style="text-align: right;">-</td></tr> <tr><td>Hutang Lain-Lain</td><td style="text-align: center;">2q,15</td><td style="text-align: right;">-</td><td style="text-align: right;">-</td></tr> <tr><td>Hutang Murabahah</td><td style="text-align: center;">2q,16</td><td style="text-align: right;">-</td><td style="text-align: right;">-</td></tr> <tr><td>Jumlah Liabilitas Jangka Pendek</td><td></td><td style="text-align: right;">-</td><td style="text-align: right;">-</td></tr> <tr><td colspan="4">Saldo Dana</td></tr> <tr><td>Saldo Dana Zakat</td><td style="text-align: center;">2r,1</td><td style="text-align: right;">362.856.235</td><td style="text-align: right;">249.357.879</td></tr> <tr><td>Saldo Dana Infak/Sedekah</td><td style="text-align: center;">2r,18</td><td style="text-align: right;">465.537.634</td><td style="text-align: right;">401.428.715</td></tr> <tr><td>Saldo Dana Amil</td><td style="text-align: center;">2r,19</td><td style="text-align: right;">100.130.105</td><td style="text-align: right;">254.397.845</td></tr> <tr><td>Saldo Dana Hibah</td><td style="text-align: center;">2r,20</td><td style="text-align: right;">-</td><td style="text-align: right;">-</td></tr> <tr><td>Saldo Dana Apbd</td><td style="text-align: center;">2r,21</td><td style="text-align: right;">476.137.500</td><td style="text-align: right;">268.247.407</td></tr> <tr><td>Saldo Dana Non Syariah</td><td style="text-align: center;">2r,22</td><td style="text-align: right;">833.505</td><td style="text-align: right;">3.645.394</td></tr> <tr><td>Jumlah Saldo Dana</td><td></td><td style="text-align: right;"><u>1.405.494.979</u></td><td style="text-align: right;"><u>1.177.077.240</u></td></tr> <tr><td>JUMLAH LIABILITAS DAN SALDO DANA</td><td></td><td style="text-align: right;"><u>1.405.494.979</u></td><td style="text-align: right;"><u>1.177.077.240</u></td></tr> </tbody> </table> </div> </div>				Catatan	2023	2022	ASET				Aset Lancar				Kas Dan Setara Kas	2c,3	872.708.392	967.288.231	Persediaan	2d,3	2.316.500	3.496.700	Barang Berharga	2f,5	-	-	Piutang	2g,6	-	8.000.000	Biaya Dibayar Dimuka	7	-	-	Uang Muka	2e,8	-	-	Investasi	9	-	-	Jumlah Aset Lancar		<u>875.024.892</u>	<u>978.784.931</u>	Aset Tetap dan Aset Kelolaan				Aset Tetap (bersih)	2j,10	301.974.473	42.992.871	Aset Kelolaan (bersih)	2k,11	77.875	527.125	Jumlah Aset Tetap dan Aset Kelolaan		<u>302.052.348</u>	<u>43.519.996</u>	JUMLAH ASET		<u>1.177.077.240</u>	<u>1.022.304.927</u>	LIABILITAS DAN SALDO DANA				Liabilitas Jangka Pendek				Utang Penyaluran	2q,12	-	-	Biaya Yang Masih Harus Dibayar	2q,13	-	-	Hutang Pihak Ketiga	2q,14	-	-	Hutang Lain-Lain	2q,15	-	-	Hutang Murabahah	2q,16	-	-	Jumlah Liabilitas Jangka Pendek		-	-	Saldo Dana				Saldo Dana Zakat	2r,1	249.357.879	151.169.110	Saldo Dana Infak/Sedekah	2r,18	401.428.715	567.906.678	Saldo Dana Amil	2r,19	254.397.845	294.357.828	Saldo Dana Hibah	2r,20	-	-	Saldo Dana Apbd	2r,21	268.247.407	6.199.000	Saldo Dana Non Syariah	2r,22	3.645.394	2.672.311	Jumlah Saldo Dana		<u>1.177.077.240</u>	<u>1.022.304.927</u>	JUMLAH LIABILITAS DAN SALDO DANA		<u>1.177.077.240</u>	<u>1.022.304.927</u>		Catatan	2024	2023	ASET				Aset Lancar				Kas Dan Setara Kas	2c,3	912.717.471	872.708.392	Persediaan	2d,3	-	2.316.500	Barang Berharga	2f,5	-	-	Piutang	2g,6	-	-	Biaya Dibayar Dimuka	7	-	-	Uang Muka	2e,8	-	-	Investasi	9	-	-	Jumlah Aset Lancar		<u>912.717.471</u>	<u>875.024.892</u>	Aset Tetap dan Aset Kelolaan				Aset Tetap (bersih)	2j,10	492.774.508	301.974.473	Aset Kelolaan (bersih)	2k,11	3.000	77.875	Jumlah Aset Tetap dan Aset Kelolaan		<u>492.777.508</u>	<u>302.052.348</u>	JUMLAH ASET		<u>1.405.494.979</u>	<u>1.177.077.240</u>	LIABILITAS DAN SALDO DANA				Liabilitas Jangka Pendek				Utang Penyaluran	2q,12	-	-	Biaya Yang Masih Harus Dibayar	2q,13	-	-	Hutang Pihak Ketiga	2q,14	-	-	Hutang Lain-Lain	2q,15	-	-	Hutang Murabahah	2q,16	-	-	Jumlah Liabilitas Jangka Pendek		-	-	Saldo Dana				Saldo Dana Zakat	2r,1	362.856.235	249.357.879	Saldo Dana Infak/Sedekah	2r,18	465.537.634	401.428.715	Saldo Dana Amil	2r,19	100.130.105	254.397.845	Saldo Dana Hibah	2r,20	-	-	Saldo Dana Apbd	2r,21	476.137.500	268.247.407	Saldo Dana Non Syariah	2r,22	833.505	3.645.394	Jumlah Saldo Dana		<u>1.405.494.979</u>	<u>1.177.077.240</u>	JUMLAH LIABILITAS DAN SALDO DANA		<u>1.405.494.979</u>	<u>1.177.077.240</u>
	Catatan	2023	2022																																																																																																																																																																																																																																																																							
ASET																																																																																																																																																																																																																																																																										
Aset Lancar																																																																																																																																																																																																																																																																										
Kas Dan Setara Kas	2c,3	872.708.392	967.288.231																																																																																																																																																																																																																																																																							
Persediaan	2d,3	2.316.500	3.496.700																																																																																																																																																																																																																																																																							
Barang Berharga	2f,5	-	-																																																																																																																																																																																																																																																																							
Piutang	2g,6	-	8.000.000																																																																																																																																																																																																																																																																							
Biaya Dibayar Dimuka	7	-	-																																																																																																																																																																																																																																																																							
Uang Muka	2e,8	-	-																																																																																																																																																																																																																																																																							
Investasi	9	-	-																																																																																																																																																																																																																																																																							
Jumlah Aset Lancar		<u>875.024.892</u>	<u>978.784.931</u>																																																																																																																																																																																																																																																																							
Aset Tetap dan Aset Kelolaan																																																																																																																																																																																																																																																																										
Aset Tetap (bersih)	2j,10	301.974.473	42.992.871																																																																																																																																																																																																																																																																							
Aset Kelolaan (bersih)	2k,11	77.875	527.125																																																																																																																																																																																																																																																																							
Jumlah Aset Tetap dan Aset Kelolaan		<u>302.052.348</u>	<u>43.519.996</u>																																																																																																																																																																																																																																																																							
JUMLAH ASET		<u>1.177.077.240</u>	<u>1.022.304.927</u>																																																																																																																																																																																																																																																																							
LIABILITAS DAN SALDO DANA																																																																																																																																																																																																																																																																										
Liabilitas Jangka Pendek																																																																																																																																																																																																																																																																										
Utang Penyaluran	2q,12	-	-																																																																																																																																																																																																																																																																							
Biaya Yang Masih Harus Dibayar	2q,13	-	-																																																																																																																																																																																																																																																																							
Hutang Pihak Ketiga	2q,14	-	-																																																																																																																																																																																																																																																																							
Hutang Lain-Lain	2q,15	-	-																																																																																																																																																																																																																																																																							
Hutang Murabahah	2q,16	-	-																																																																																																																																																																																																																																																																							
Jumlah Liabilitas Jangka Pendek		-	-																																																																																																																																																																																																																																																																							
Saldo Dana																																																																																																																																																																																																																																																																										
Saldo Dana Zakat	2r,1	249.357.879	151.169.110																																																																																																																																																																																																																																																																							
Saldo Dana Infak/Sedekah	2r,18	401.428.715	567.906.678																																																																																																																																																																																																																																																																							
Saldo Dana Amil	2r,19	254.397.845	294.357.828																																																																																																																																																																																																																																																																							
Saldo Dana Hibah	2r,20	-	-																																																																																																																																																																																																																																																																							
Saldo Dana Apbd	2r,21	268.247.407	6.199.000																																																																																																																																																																																																																																																																							
Saldo Dana Non Syariah	2r,22	3.645.394	2.672.311																																																																																																																																																																																																																																																																							
Jumlah Saldo Dana		<u>1.177.077.240</u>	<u>1.022.304.927</u>																																																																																																																																																																																																																																																																							
JUMLAH LIABILITAS DAN SALDO DANA		<u>1.177.077.240</u>	<u>1.022.304.927</u>																																																																																																																																																																																																																																																																							
	Catatan	2024	2023																																																																																																																																																																																																																																																																							
ASET																																																																																																																																																																																																																																																																										
Aset Lancar																																																																																																																																																																																																																																																																										
Kas Dan Setara Kas	2c,3	912.717.471	872.708.392																																																																																																																																																																																																																																																																							
Persediaan	2d,3	-	2.316.500																																																																																																																																																																																																																																																																							
Barang Berharga	2f,5	-	-																																																																																																																																																																																																																																																																							
Piutang	2g,6	-	-																																																																																																																																																																																																																																																																							
Biaya Dibayar Dimuka	7	-	-																																																																																																																																																																																																																																																																							
Uang Muka	2e,8	-	-																																																																																																																																																																																																																																																																							
Investasi	9	-	-																																																																																																																																																																																																																																																																							
Jumlah Aset Lancar		<u>912.717.471</u>	<u>875.024.892</u>																																																																																																																																																																																																																																																																							
Aset Tetap dan Aset Kelolaan																																																																																																																																																																																																																																																																										
Aset Tetap (bersih)	2j,10	492.774.508	301.974.473																																																																																																																																																																																																																																																																							
Aset Kelolaan (bersih)	2k,11	3.000	77.875																																																																																																																																																																																																																																																																							
Jumlah Aset Tetap dan Aset Kelolaan		<u>492.777.508</u>	<u>302.052.348</u>																																																																																																																																																																																																																																																																							
JUMLAH ASET		<u>1.405.494.979</u>	<u>1.177.077.240</u>																																																																																																																																																																																																																																																																							
LIABILITAS DAN SALDO DANA																																																																																																																																																																																																																																																																										
Liabilitas Jangka Pendek																																																																																																																																																																																																																																																																										
Utang Penyaluran	2q,12	-	-																																																																																																																																																																																																																																																																							
Biaya Yang Masih Harus Dibayar	2q,13	-	-																																																																																																																																																																																																																																																																							
Hutang Pihak Ketiga	2q,14	-	-																																																																																																																																																																																																																																																																							
Hutang Lain-Lain	2q,15	-	-																																																																																																																																																																																																																																																																							
Hutang Murabahah	2q,16	-	-																																																																																																																																																																																																																																																																							
Jumlah Liabilitas Jangka Pendek		-	-																																																																																																																																																																																																																																																																							
Saldo Dana																																																																																																																																																																																																																																																																										
Saldo Dana Zakat	2r,1	362.856.235	249.357.879																																																																																																																																																																																																																																																																							
Saldo Dana Infak/Sedekah	2r,18	465.537.634	401.428.715																																																																																																																																																																																																																																																																							
Saldo Dana Amil	2r,19	100.130.105	254.397.845																																																																																																																																																																																																																																																																							
Saldo Dana Hibah	2r,20	-	-																																																																																																																																																																																																																																																																							
Saldo Dana Apbd	2r,21	476.137.500	268.247.407																																																																																																																																																																																																																																																																							
Saldo Dana Non Syariah	2r,22	833.505	3.645.394																																																																																																																																																																																																																																																																							
Jumlah Saldo Dana		<u>1.405.494.979</u>	<u>1.177.077.240</u>																																																																																																																																																																																																																																																																							
JUMLAH LIABILITAS DAN SALDO DANA		<u>1.405.494.979</u>	<u>1.177.077.240</u>																																																																																																																																																																																																																																																																							

2023				2024			
Laporan Perubahan Dana				Laporan Perubahan Dana			
BADAN AMIL ZAKAT NASIONAL KABUPATEN TEGAL LAPORAN PERUBAHAN DANA UNTUK PERIODE 01 JANUARI - 31 DESEMBER 2023 DAN 2022 (dalam Rupiah)				BADAN AMIL ZAKAT NASIONAL KABUPATEN TEGAL LAPORAN PERUBAHAN DANA UNTUK PERIODE 01 JANUARI - 31 DESEMBER 2024 DAN 2023 (dalam Rupiah)			
	Catatan	2023	2022		Catatan	2024	2023
DANA ZAKAT				DANA ZAKAT			
Penerimaan				Penerimaan			
	2n,23				2n,23		
Penerimaan Dana Zakat Maal		3.403.307.616	3.145.479.048	Penerimaan Dana Zakat Maal		3.766.532.097	3.403.307.616
Penerimaan Zakat Fitrah		-	-	Penerimaan Zakat Fitrah		90.000	-
Penerimaan Hasil Penempatan Zakat		1.021.020	3.347.118	Penerimaan Hasil Penempatan Zakat		1.136.572	1.021.020
Selisih Lebih Nilai Tukar Zakat		-	-	Selisih Lebih Nilai Tukar Zakat		-	-
Penerimaan Lain-lain Dana Zakat		-	-	Penerimaan Lain-lain Dana Zakat		-	-
Jumlah Penerimaan Dana Zakat		3.404.328.636	3.148.826.166	Jumlah Penerimaan Dana Zakat		3.767.758.669	3.404.328.636
Penyaluran				Penyaluran			
	2n,29				2n,29		
Penyaluran Dana Zakat untuk Amil		425.413.452	393.184.881	Penyaluran Dana Zakat untuk Amil		470.816.513	425.413.452
Penyaluran Dana Zakat untuk Fakir		128.695.600	665.086.500	Penyaluran Dana Zakat untuk Fakir		318.550.000	128.695.600
Penyaluran Dana Zakat untuk Miskin		2.599.019.815	1.847.185.500	Penyaluran Dana Zakat untuk Miskin		2.596.269.000	2.599.019.815
Penyaluran Dana Zakat untuk Muallaf		1.000.000	14.000.000	Penyaluran Dana Zakat untuk Muallaf		10.000.000	1.000.000
Penyaluran Dana Zakat untuk Riqab		-	-	Penyaluran Dana Zakat untuk Riqab		-	-
Penyaluran Dana Zakat untuk Gharim		5.750.000	3.000.000	Penyaluran Dana Zakat untuk Gharim		14.258.800	5.750.000
Penyaluran Dana Zakat untuk Fisabilillah		145.636.000	294.520.000	Penyaluran Dana Zakat untuk Fisabilillah		242.316.000	145.636.000
Penyaluran Dana Zakat untuk Ibnu Sabil		625.000	341.000	Penyaluran Dana Zakat untuk Ibnu Sabil		2.050.000	625.000
Penyaluran Dana Zakat untuk Fakir Miskin		-	-	Penyaluran Dana Zakat untuk Fakir Miskin		-	-
Alokasi Pemanfaatan Aset Kelolaan Dana Zakat		-	-	Alokasi Pemanfaatan Aset Kelolaan Dana Zakat		-	-
Selisih Kurang Nilai Tukar Dana Zakat		-	-	Selisih Kurang Nilai Tukar Dana Zakat		-	-
Penyaluran Lain-lain Dana Zakat		-	-	Penyaluran Lain-lain Dana Zakat		-	-
Jumlah Penyaluran Dana Zakat		3.306.139.867	3.217.317.881	Jumlah Penyaluran Dana Zakat		3.654.260.313	3.306.139.867
PENYALURAN ZAKAT BERDASARKAN PROGRAM				PENYALURAN ZAKAT BERDASARKAN PROGRAM			
Penyaluran Dana Zakat Bidang Pendidikan		537.569.000	391.955.000	Penyaluran Dana Zakat Bidang Pendidikan		613.955.500	537.569.000
Penyaluran Dana Zakat Bidang Kesehatan		243.562.200	298.119.000	Penyaluran Dana Zakat Bidang Kesehatan		202.558.900	243.562.200
Penyaluran Dana Zakat Bidang Kemanusiaan		1.160.967.000	1.276.899.000	Penyaluran Dana Zakat Bidang Kemanusiaan		1.205.624.400	1.160.967.000
Penyaluran Dana Zakat Bidang Ekonomi		885.128.215	735.690.000	Penyaluran Dana Zakat Bidang Ekonomi		1.110.845.000	885.128.215
Penyaluran Dana Zakat Bidang Dakwah-Advokasi		53.500.000	121.470.000	Penyaluran Dana Zakat Bidang Dakwah-Advokasi		50.460.000	53.500.000
Jumlah Penyaluran Zakat Berdasarkan Program		2.880.726.415	2.824.133.000	Jumlah Penyaluran Zakat Berdasarkan Program		3.183.443.800	2.880.726.415
Surplus (Defisit) Dana Zakat		98.188.769	(68.491.715)	Surplus (Defisit) Dana Zakat		113.498.356	98.188.769
Saldo Awal Dana Zakat		151.169.110	219.660.825	Saldo Awal Dana Zakat		249.357.879	151.169.110
Saldo Akhir Dana Zakat		249.357.879	151.169.110	Saldo Akhir Dana Zakat		362.856.235	249.357.879
DANA INFAK/SEDEKAH				DANA INFAK/SEDEKAH			
Penerimaan				Penerimaan			
	2n,24				2n,24		
Penerimaan Infak/Sedekah Terikat (Muqayyadah)		357.822.900	27.800.000	Penerimaan Infak/Sedekah Terikat (Muqayyadah)		6.350.000	357.822.900
Penerimaan Infak/Sedekah Tidak Terikat (Muthlaqah)		2.190.858.386	1.678.016.031	Penerimaan Infak/Sedekah Tidak Terikat (Muthlaqah)		2.552.575.622	2.190.858.386
Selisih Lebih Nilai Tukar Infak		-	-	Selisih Lebih Nilai Tukar Infak		-	-
Penerimaan Bagi Hasil Penempatan Infak		1.767.378	3.263.743	Penerimaan Bagi Hasil Penempatan Infak		1.436.447	1.767.378
Penerimaan lain-lain Dana Infak		-	-	Penerimaan lain-lain Dana Infak		-	-
Jumlah Penerimaan Dana Infak/Sedekah		2.550.448.664	1.709.079.774	Jumlah Penerimaan Dana Infak/Sedekah		2.560.362.069	2.550.448.664

BADAN AMIL ZAKAT NASIONAL KABUPATEN TEGAL LAPORAN PERUBAHAN DANA UNTUK PERIODE 01 JANUARI - 31 DESEMBER 2023 DAN 2022 (dalam Rupiah)				BADAN AMIL ZAKAT NASIONAL KABUPATEN TEGAL LAPORAN PERUBAHAN DANA UNTUK PERIODE 01 JANUARI - 31 DESEMBER 2024 DAN 2023 (dalam Rupiah)			
	Catatan	2023	2022		Catatan	2024	2023
Penyaluran Infak/Sedekah Terikat				Penyaluran Infak/Sedekah Terikat			
	2n,30				2n,30		
Penyaluran IST (Muqayyadah) untuk Amil		-	-	Penyaluran IST (Muqayyadah) untuk Amil		-	-
Penyaluran IST (Muqayyadah) untuk Fakir		324.522.900	-	Penyaluran IST (Muqayyadah) untuk Fakir		5.850.000	324.522.900
Penyaluran IST (Muqayyadah) untuk Miskin		60.000.000	2.600.000	Penyaluran IST (Muqayyadah) untuk Miskin		-	60.000.000
Penyaluran IST (Muqayyadah) untuk Muallaf		-	-	Penyaluran IST (Muqayyadah) untuk Muallaf		-	-
Penyaluran IST (Muqayyadah) untuk Riqab		-	-	Penyaluran IST (Muqayyadah) untuk Riqab		-	-
Penyaluran IST (Muqayyadah) untuk Gharim		-	-	Penyaluran IST (Muqayyadah) untuk Gharim		-	-
Penyaluran IST (Muqayyadah) untuk Fisabilillah		-	-	Penyaluran IST (Muqayyadah) untuk Fisabilillah		-	-
Penyaluran IST (Muqayyadah) untuk Ibnu Sabil		-	-	Penyaluran IST (Muqayyadah) untuk Ibnu Sabil		-	-
Penyaluran IST (Muqayyadah) Lain-lain		-	-	Penyaluran IST (Muqayyadah) Lain-lain		-	-
Penyaluran DSKL		1.500.000	740.000	Penyaluran DSKL		4.040.000	1.500.000
Alokasi Pemanfaatan Aset Kelolaan Dana Infak		449.250	449.250	Alokasi Pemanfaatan Aset Kelolaan Dana Infak		74.875	449.250
Selisih Kurang Nilai Tukar Dana Infak		-	-	Selisih Kurang Nilai Tukar Dana Infak		-	-
Penyaluran Lain-lain Dana Infak		-	-	Penyaluran Lain-lain Dana Infak		-	-
Jumlah Penyaluran Dana Infak/Sedekah Terikat		386.472.150	3.789.250	Jumlah Penyaluran Dana Infak/Sedekah Terikat		9.964.875	386.472.150
PENYALURAN IST BERDASARKAN PROGRAM				PENYALURAN IST BERDASARKAN PROGRAM			
Penyaluran Dana IST Bidang Pendidikan		-	-	Penyaluran Dana IST Bidang Pendidikan		-	-
Penyaluran Dana IST Bidang Kesehatan		60.000.000	-	Penyaluran Dana IST Bidang Kesehatan		5.850.000	60.000.000
Penyaluran Dana IST Bidang Kemanusiaan		324.522.900	2.600.000	Penyaluran Dana IST Bidang Kemanusiaan		-	324.522.900
Penyaluran Dana IST Bidang Ekonomi		-	-	Penyaluran Dana IST Bidang Ekonomi		-	-
Penyaluran Dana IST Bidang Dakwah-Advokasi		-	-	Penyaluran Dana IST Bidang Dakwah-Advokasi		-	-
Jumlah PENYALURAN IST BERDASARKAN PROGRAM		384.522.900	2.600.000	Jumlah PENYALURAN IST BERDASARKAN PROGRAM		5.850.000	384.522.900
Penyaluran Infak/Sedekah Tidak Terikat				Penyaluran Infak/Sedekah Tidak Terikat			
	2n,30				2n,30		
Penyaluran IST (Muthlaqah) untuk Amil		438.171.677	335.603.206	Penyaluran IST (Muthlaqah) untuk Amil		510.515.124	438.171.677
Penyaluran IST (Muthlaqah) untuk Fakir		12.417.100	511.783.225	Penyaluran IST (Muthlaqah) untuk Fakir		10.000.000	12.417.100
Penyaluran IST (Muthlaqah) untuk Miskin		646.589.900	413.593.600	Penyaluran IST (Muthlaqah) untuk Miskin		1.308.795.800	646.589.900
Penyaluran IST (Muthlaqah) untuk Muallaf		-	-	Penyaluran IST (Muthlaqah) untuk Muallaf		5.000.000	-
Penyaluran IST (Muthlaqah) untuk Riqab		-	-	Penyaluran IST (Muthlaqah) untuk Riqab		-	-
Penyaluran IST (Muthlaqah) untuk Gharim		-	-	Penyaluran IST (Muthlaqah) untuk Gharim		-	-
Penyaluran IST (Muthlaqah) untuk Fisabilillah		1.133.296.200	438.816.200	Penyaluran IST (Muthlaqah) untuk Fisabilillah		644.435.651	1.133.296.200
Penyaluran IST (Muthlaqah) untuk Ibnu Sabil		4.500	-	Penyaluran IST (Muthlaqah) untuk Ibnu Sabil		-	4.500
Penyaluran IST (Muthlaqah) Lain-lain		99.975.100	-	Penyaluran IST (Muthlaqah) Lain-lain		7.541.700	99.975.100
JUMLAH PENYALURAN IST (MUTLAQAH)		2.330.454.477	1.699.796.231	JUMLAH PENYALURAN IST (MUTLAQAH)		2.486.288.275	2.330.454.477
PENYALURAN ISTT BERDASARKAN PROGRAM				PENYALURAN ISTT BERDASARKAN PROGRAM			
Penyaluran Dana ISTT Bidang Pendidikan		877.441.100	236.394.100	Penyaluran Dana ISTT Bidang Pendidikan		133.616.800	877.441.100
Penyaluran Dana ISTT Bidang Kesehatan		2.004.700	374.830.625	Penyaluran Dana ISTT Bidang Kesehatan		235.575.900	2.004.700
Penyaluran Dana ISTT Bidang Kemanusiaan		90.451.300	244.083.600	Penyaluran Dana ISTT Bidang Kemanusiaan		680.001.400	90.451.300
Penyaluran Dana ISTT Bidang Ekonomi		16.881.000	183.484.700	Penyaluran Dana ISTT Bidang Ekonomi		397.746.700	16.881.000
Penyaluran Dana ISTT Bidang Dakwah-Advokasi		805.529.600	325.400.000	Penyaluran Dana ISTT Bidang Dakwah-Advokasi		521.290.651	805.529.600
JUMLAH PENYALURAN ISTT BERDASARKAN PROGRAM		1.792.307.700	1.364.193.025	JUMLAH PENYALURAN ISTT BERDASARKAN PROGRAM		1.968.231.451	1.792.307.700
Surplus (Defisit) Dana Infak/Sedekah		(166.477.963)	5.494.293	Surplus (Defisit) Dana Infak/Sedekah		64.108.919	(166.477.963)
Saldo Awal Dana Infak/Sedekah		567.906.678	562.412.385	Saldo Awal Dana Infak/Sedekah		401.428.715	567.906.678
Saldo Akhir Dana Infak/Sedekah		401.428.715	567.906.678	Saldo Akhir Dana Infak/Sedekah		465.537.634	401.428.715

2023		2024		
Laporan Arus Kas				
BADAN AMIL ZAKAT NASIONAL KABUPATEN TEGAL LAPORAN ARUS KAS UNTUK PERIODE 01 JANUARI - 31 DESEMBER 2023 DAN 2022 (dalam Rupiah)		BADAN AMIL ZAKAT NASIONAL KABUPATEN TEGAL LAPORAN ARUS KAS UNTUK PERIODE 01 JANUARI - 31 DESEMBER 2024 DAN 2023 (dalam Rupiah)		
	2023	2022	2024	2023
ARUS KAS DARI AKTIVITAS OPERASI				
Alokasi Pemanfaatan Aset Kelolaan Dana Zakat	-	-	-	-
Alokasi Pemanfaatan Aset Kelolaan Dana Infak	449.250	449.250	74.875	449.250
Penyaluran Dana Amil untuk Beban Penyusutan	19.900.505	19.323.967	17.090.058	19.900.505
Alokasi Pemanfaatan Aset Kelolaan Dana Hibah	-	-	-	-
Penyaluran Dana APBD untuk Beban Penyusutan	23.951.593	2.124.000	52.709.907	23.951.593
PENERIMAAN				
Penerimaan Dana Zakat	3.404.328.636	3.148.826.166	3.767.758.669	3.404.328.636
Penerimaan Infak/Sedekah	2.550.448.664	1.709.079.774	2.560.362.069	2.550.448.664
Penerimaan Dana Amil	864.239.664	729.546.804	981.958.730	864.239.664
Penerimaan Dana Hibah	-	-	-	-
Penerimaan Dana APBD	650.000.000	100.000.000	700.000.000	650.000.000
Penerimaan Dana Non Syariah	4.608.220	2.192.780	3.424.135	4.608.220
PENGELUARAN				
Penyaluran Dana Zakat untuk Amil	(425.413.452)	(393.184.881)	(470.816.513)	(425.413.452)
Penyaluran Dana Zakat untuk Fakir Miskin	(2.727.715.415)	(2.512.272.000)	(2.914.819.000)	(2.727.715.415)
Penyaluran Dana Zakat untuk Muallaf	(1.000.000)	(14.000.000)	(10.000.000)	(1.000.000)
Penyaluran Dana Zakat untuk Riqab	-	-	-	-
Penyaluran Dana Zakat untuk Gharim	(5.750.000)	(3.000.000)	(14.258.800)	(5.750.000)
Penyaluran Dana Zakat untuk Fisabilillah	(145.636.000)	(294.520.000)	(242.316.000)	(145.636.000)
Penyaluran Dana Zakat untuk Ibnu Sabil	(625.000)	(341.000)	(2.050.000)	(625.000)
Penyaluran Dana Zakat Fitrah untuk Fakir Miskin	-	-	-	-
Alokasi Pemanfaatan Aset Kelolaan Dana Zakat	-	-	-	-
Selisih Kurang Nilai Tukar Dana Zakat	-	-	-	-
Penyaluran Lain-lain Dana Zakat	-	-	-	-
Penyaluran IS Terikat (Muqayyadah)	(384.522.900)	(2.600.000)	(5.850.000)	(384.522.900)
Penyaluran ISTT (Mutlaqah)	(2.331.954.477)	(1.700.536.231)	(2.490.328.275)	(2.331.954.477)
Alokasi Pemanfaatan Aset Kelolaan Dana Infak	(449.250)	(449.250)	(74.875)	(449.250)
Selisih Kurang Nilai Tukar Dana Infak	-	-	-	-
Penyaluran Lain-lain Dana Infak	-	-	-	-
Penyaluran Dana Amil untuk Belanja Pegawai	(468.857.231)	(389.830.522)	(632.849.210)	(468.857.231)
Penyaluran Dana Amil untuk Biaya Jasa Pihak Ketiga	(280.855.800)	(225.078.600)	(319.330.700)	(280.855.800)
Penyaluran Dana Amil untuk Publikasi dan Dokumentasi	(23.525.000)	(11.918.000)	(39.630.000)	(23.525.000)
Penyaluran Dana Amil untuk Perjalanan Dinas	(46.384.734)	(33.235.676)	(41.930.800)	(46.384.734)
Biaya Jasa Kantor	(12.136.056)	(8.617.044)	(22.244.136)	(12.136.056)
Biaya Bahan Habis Pakai	(31.573.862)	(7.849.226)	(25.767.896)	(31.573.862)
Biaya Makan Minum	(13.066.850)	(12.913.788)	(19.387.550)	(13.066.850)
Biaya Cetak dan Penggandaan	(5.976.550)	(2.457.600)	(4.489.000)	(5.976.550)
Biaya Perawatan dan Pemeliharaan	(1.045.000)	(2.149.000)	(13.474.650)	(1.045.000)
Biaya Sewa	-	-	(30.000)	-
Penyaluran Dana Amil untuk Pengadaan Aset Tetap	-	-	-	-
Penyaluran Dana Amil untuk Beban Penyusutan	(19.900.505)	(19.323.967)	(17.090.058)	(19.900.505)
Penyaluran Dana Amil untuk Penggunaan Lain-lain	(878.059)	(2.960)	(2.470)	(878.059)
BADAN AMIL ZAKAT NASIONAL KABUPATEN TEGAL				
LAPORAN ARUS KAS UNTUK PERIODE 01 JANUARI - 31 DESEMBER 2023 DAN 2022 (dalam Rupiah)		LAPORAN ARUS KAS UNTUK PERIODE 01 JANUARI - 31 DESEMBER 2024 DAN 2023 (dalam Rupiah)		
	2023	2022	2024	2023
ARUS KAS DARI AKTIVITAS OPERASI				
Penyaluran Dana Hibah untuk Amil	-	-	-	-
Penyaluran Dana Hibah untuk Pihak Ketiga	-	-	-	-
Alokasi Pemanfaatan Aset Kelolaan Dana Hibah	-	-	-	-
Selisih Kurang Nilai Tukar Dana Hibah	-	-	-	-
Penyaluran Lain-lain Dana Hibah	-	-	-	-
Penyaluran Dana APBD untuk Belanja Pegawai	(229.195.000)	(69.950.000)	(232.000.000)	(229.195.000)
Penyaluran Dana APBD untuk Biaya Jasa Pihak Ketiga	(21.750.000)	(15.075.000)	(77.550.000)	(21.750.000)
Penyaluran Dana APBD untuk Publikasi dan Dokumentasi	(10.200.000)	(1.034.000)	(16.000.000)	(10.200.000)
Penyaluran Dana APBD untuk Perjalanan Dinas	(46.283.000)	(6.086.000)	(69.000.000)	(46.283.000)
Penyaluran Dana APBD untuk Beban Umum & Administrasi	(56.572.000)	(7.855.000)	(44.850.000)	(56.572.000)
Penyaluran Dana APBD untuk Pengadaan Aset Tetap	-	-	-	-
Penyaluran Dana APBD untuk Beban Penyusutan	(23.951.593)	(2.124.000)	(52.709.907)	(23.951.593)
Penyaluran Dana APBD untuk Penggunaan Lain-lain	-	-	-	-
Penyaluran Dana Non Syariah untuk Pajak	(240.500)	(238.000)	(3.529.500)	(240.500)
Penyaluran Dana Non Syariah untuk Admin Bank	(1.784.405)	(2.284.300)	(1.381.674)	(1.784.405)
Penyaluran Dana Non Syariah untuk Pajak Bank	(1.610.232)	(1.927.248)	(1.324.850)	(1.610.232)
Penyaluran Dana Non Syariah untuk Fasilitas Umum	-	-	-	-
Kas bersih diperoleh dari/(digunakan untuk) aktivitas operasi	199.073.661	(29.310.552)	298.292.579	199.073.661
ARUS KAS DARI AKTIVITAS INVESTASI				
Pengadaan Aset Tetap	(302.833.700)	(12.999.000)	(260.600.000)	(302.833.700)
Pengadaan Aset Tetap Kelolaan	-	-	-	-
Penjualan/Penghapusan Aset Tetap	-	-	-	-
Penjualan/Penyaluran Aset Tetap kelolaan	-	-	-	-
Kas bersih diperoleh dari/(digunakan untuk) aktivitas investasi	(302.833.700)	(12.999.000)	(260.600.000)	(302.833.700)
ARUS KAS DARI AKTIVITAS PENDANAAN				
Persediaan	1.180.200	620.900	2.316.500	1.180.200
Barang Berharga	-	-	-	-
Piutang	8.000.000	(5.800.000)	-	8.000.000
Biaya Dibayar Dimuka	-	-	-	-
Uang Muka	-	-	-	-
Investasi	-	-	-	-
Kas bersih diperoleh dari/(digunakan untuk) aktivitas pendanaan	9.180.200	(5.179.100)	40.009.079	(94.579.839)
Kenaikan/(penurunan) bersih kas dan setara kas	(94.579.839)	(47.488.652)	872.708.392	967.288.231
Kas dan setara kas, awal tahun	967.288.231	1.014.776.883	872.708.392	967.288.231
Kas dan setara kas, akhir tahun	872.708.392	967.288.231	912.717.471	872.708.392

2023	2024																																																																																																																																																																																																
Laporan Perubahan Aset Kelolaan																																																																																																																																																																																																	
<p style="text-align: center;">BADAN AMIL ZAKAT NASIONAL KABUPATEN TEGAL LAPORAN PERUBAHAN ASET KELOLAAN UNTUK PERIODE 01 JANUARI - 31 DESEMBER 2023 (dalam Rupiah)</p> <table border="1" style="width: 100%; border-collapse: collapse;"> <thead> <tr> <th rowspan="2"></th> <th colspan="5" style="text-align: center;">2023</th> <th rowspan="2">Saldo Akhir</th> </tr> <tr> <th>Saldo Awal</th> <th>Penambahan</th> <th>Pengurangan</th> <th>Penyisihan</th> <th>Penyusutan</th> </tr> </thead> <tbody> <tr> <td>DANA INFRA/SEDEKAH</td> <td></td> <td></td> <td></td> <td></td> <td></td> <td></td> </tr> <tr> <td>Aset Kelolaan Lancar</td> <td></td> <td></td> <td></td> <td></td> <td></td> <td></td> </tr> <tr> <td> Piutang Pendidikan</td> <td>-</td> <td>-</td> <td>-</td> <td>-</td> <td>-</td> <td>-</td> </tr> <tr> <td> Piutang Ekonomi</td> <td>-</td> <td>-</td> <td>-</td> <td>-</td> <td>-</td> <td>-</td> </tr> <tr> <td>Jumlah Aset Kelolaan Lancar</td> <td>-</td> <td>-</td> <td>-</td> <td>-</td> <td>-</td> <td>-</td> </tr> <tr> <td>Aset Kelolaan Tidak Lancar</td> <td></td> <td></td> <td></td> <td></td> <td></td> <td></td> </tr> <tr> <td> Tanah</td> <td>-</td> <td>-</td> <td>-</td> <td>-</td> <td>-</td> <td>-</td> </tr> <tr> <td> Bangunan</td> <td>-</td> <td>-</td> <td>-</td> <td>-</td> <td>-</td> <td>-</td> </tr> <tr> <td> Kendaraan</td> <td>-</td> <td>-</td> <td>-</td> <td>-</td> <td>-</td> <td>-</td> </tr> <tr> <td> Peralatan dan Mesin</td> <td>527.125</td> <td>-</td> <td>-</td> <td>-</td> <td>449.250</td> <td>77.875</td> </tr> <tr> <td>Jumlah Aset Kelolaan Tidak Lancar</td> <td>527.125</td> <td>-</td> <td>-</td> <td>-</td> <td>449.250</td> <td>77.875</td> </tr> <tr> <td>Total</td> <td>527.125</td> <td>-</td> <td>-</td> <td>-</td> <td>449.250</td> <td>77.875</td> </tr> </tbody> </table>		2023					Saldo Akhir	Saldo Awal	Penambahan	Pengurangan	Penyisihan	Penyusutan	DANA INFRA/SEDEKAH							Aset Kelolaan Lancar							Piutang Pendidikan	-	-	-	-	-	-	Piutang Ekonomi	-	-	-	-	-	-	Jumlah Aset Kelolaan Lancar	-	-	-	-	-	-	Aset Kelolaan Tidak Lancar							Tanah	-	-	-	-	-	-	Bangunan	-	-	-	-	-	-	Kendaraan	-	-	-	-	-	-	Peralatan dan Mesin	527.125	-	-	-	449.250	77.875	Jumlah Aset Kelolaan Tidak Lancar	527.125	-	-	-	449.250	77.875	Total	527.125	-	-	-	449.250	77.875	<p style="text-align: center;">BADAN AMIL ZAKAT NASIONAL KABUPATEN TEGAL LAPORAN PERUBAHAN ASET KELOLAAN UNTUK PERIODE 01 JANUARI - 31 DESEMBER 2024 (dalam Rupiah)</p> <table border="1" style="width: 100%; border-collapse: collapse;"> <thead> <tr> <th rowspan="2"></th> <th colspan="5" style="text-align: center;">2023</th> <th rowspan="2">Saldo Akhir</th> </tr> <tr> <th>Saldo Awal</th> <th>Penambahan</th> <th>Pengurangan</th> <th>Penyisihan</th> <th>Penyusutan</th> </tr> </thead> <tbody> <tr> <td>DANA INFRA/SEDEKAH</td> <td></td> <td></td> <td></td> <td></td> <td></td> <td></td> </tr> <tr> <td>Aset Kelolaan Lancar</td> <td></td> <td></td> <td></td> <td></td> <td></td> <td></td> </tr> <tr> <td> Piutang Pendidikan</td> <td>-</td> <td>-</td> <td>-</td> <td>-</td> <td>-</td> <td>-</td> </tr> <tr> <td> Piutang Ekonomi</td> <td>-</td> <td>-</td> <td>-</td> <td>-</td> <td>-</td> <td>-</td> </tr> <tr> <td>Jumlah Aset Kelolaan Lancar</td> <td>-</td> <td>-</td> <td>-</td> <td>-</td> <td>-</td> <td>-</td> </tr> <tr> <td>Aset Kelolaan Tidak Lancar</td> <td></td> <td></td> <td></td> <td></td> <td></td> <td></td> </tr> <tr> <td> Tanah</td> <td>-</td> <td>-</td> <td>-</td> <td>-</td> <td>-</td> <td>-</td> </tr> <tr> <td> Bangunan</td> <td>-</td> <td>-</td> <td>-</td> <td>-</td> <td>-</td> <td>-</td> </tr> <tr> <td> Kendaraan</td> <td>-</td> <td>-</td> <td>-</td> <td>-</td> <td>-</td> <td>-</td> </tr> <tr> <td> Peralatan dan Mesin</td> <td>527.125</td> <td>-</td> <td>-</td> <td>-</td> <td>449.250</td> <td>77.875</td> </tr> <tr> <td>Jumlah Aset Kelolaan Tidak Lancar</td> <td>527.125</td> <td>-</td> <td>-</td> <td>-</td> <td>449.250</td> <td>77.875</td> </tr> <tr> <td>Total</td> <td>527.125</td> <td>-</td> <td>-</td> <td>-</td> <td>449.250</td> <td>77.875</td> </tr> </tbody> </table>		2023					Saldo Akhir	Saldo Awal	Penambahan	Pengurangan	Penyisihan	Penyusutan	DANA INFRA/SEDEKAH							Aset Kelolaan Lancar							Piutang Pendidikan	-	-	-	-	-	-	Piutang Ekonomi	-	-	-	-	-	-	Jumlah Aset Kelolaan Lancar	-	-	-	-	-	-	Aset Kelolaan Tidak Lancar							Tanah	-	-	-	-	-	-	Bangunan	-	-	-	-	-	-	Kendaraan	-	-	-	-	-	-	Peralatan dan Mesin	527.125	-	-	-	449.250	77.875	Jumlah Aset Kelolaan Tidak Lancar	527.125	-	-	-	449.250	77.875	Total	527.125	-	-	-	449.250	77.875
		2023						Saldo Akhir																																																																																																																																																																																									
	Saldo Awal	Penambahan	Pengurangan	Penyisihan	Penyusutan																																																																																																																																																																																												
DANA INFRA/SEDEKAH																																																																																																																																																																																																	
Aset Kelolaan Lancar																																																																																																																																																																																																	
Piutang Pendidikan	-	-	-	-	-	-																																																																																																																																																																																											
Piutang Ekonomi	-	-	-	-	-	-																																																																																																																																																																																											
Jumlah Aset Kelolaan Lancar	-	-	-	-	-	-																																																																																																																																																																																											
Aset Kelolaan Tidak Lancar																																																																																																																																																																																																	
Tanah	-	-	-	-	-	-																																																																																																																																																																																											
Bangunan	-	-	-	-	-	-																																																																																																																																																																																											
Kendaraan	-	-	-	-	-	-																																																																																																																																																																																											
Peralatan dan Mesin	527.125	-	-	-	449.250	77.875																																																																																																																																																																																											
Jumlah Aset Kelolaan Tidak Lancar	527.125	-	-	-	449.250	77.875																																																																																																																																																																																											
Total	527.125	-	-	-	449.250	77.875																																																																																																																																																																																											
	2023					Saldo Akhir																																																																																																																																																																																											
	Saldo Awal	Penambahan	Pengurangan	Penyisihan	Penyusutan																																																																																																																																																																																												
DANA INFRA/SEDEKAH																																																																																																																																																																																																	
Aset Kelolaan Lancar																																																																																																																																																																																																	
Piutang Pendidikan	-	-	-	-	-	-																																																																																																																																																																																											
Piutang Ekonomi	-	-	-	-	-	-																																																																																																																																																																																											
Jumlah Aset Kelolaan Lancar	-	-	-	-	-	-																																																																																																																																																																																											
Aset Kelolaan Tidak Lancar																																																																																																																																																																																																	
Tanah	-	-	-	-	-	-																																																																																																																																																																																											
Bangunan	-	-	-	-	-	-																																																																																																																																																																																											
Kendaraan	-	-	-	-	-	-																																																																																																																																																																																											
Peralatan dan Mesin	527.125	-	-	-	449.250	77.875																																																																																																																																																																																											
Jumlah Aset Kelolaan Tidak Lancar	527.125	-	-	-	449.250	77.875																																																																																																																																																																																											
Total	527.125	-	-	-	449.250	77.875																																																																																																																																																																																											
<p style="text-align: center;">BADAN AMIL ZAKAT NASIONAL KABUPATEN TEGAL LAPORAN PERUBAHAN ASET KELOLAAN UNTUK PERIODE 01 JANUARI - 31 DESEMBER 2023 (dalam Rupiah)</p> <table border="1" style="width: 100%; border-collapse: collapse;"> <thead> <tr> <th rowspan="2"></th> <th colspan="5" style="text-align: center;">2022</th> <th rowspan="2">Saldo Akhir</th> </tr> <tr> <th>Saldo Awal</th> <th>Penambahan</th> <th>Pengurangan</th> <th>Penyisihan</th> <th>Penyusutan</th> </tr> </thead> <tbody> <tr> <td>DANA INFRA/SEDEKAH</td> <td></td> <td></td> <td></td> <td></td> <td></td> <td></td> </tr> <tr> <td>Aset Kelolaan Lancar</td> <td></td> <td></td> <td></td> <td></td> <td></td> <td></td> </tr> <tr> <td> Piutang Pendidikan</td> <td>-</td> <td>-</td> <td>-</td> <td>-</td> <td>-</td> <td>-</td> </tr> <tr> <td> Piutang Ekonomi</td> <td>-</td> <td>-</td> <td>-</td> <td>-</td> <td>-</td> <td>-</td> </tr> <tr> <td>Jumlah Aset Kelolaan Lancar</td> <td>-</td> <td>-</td> <td>-</td> <td>-</td> <td>-</td> <td>-</td> </tr> <tr> <td>Aset Kelolaan Tidak Lancar</td> <td></td> <td></td> <td></td> <td></td> <td></td> <td></td> </tr> <tr> <td> Tanah</td> <td>-</td> <td>-</td> <td>-</td> <td>-</td> <td>-</td> <td>-</td> </tr> <tr> <td> Bangunan</td> <td>-</td> <td>-</td> <td>-</td> <td>-</td> <td>-</td> <td>-</td> </tr> <tr> <td> Kendaraan</td> <td>-</td> <td>-</td> <td>-</td> <td>-</td> <td>-</td> <td>-</td> </tr> <tr> <td> Peralatan dan Mesin</td> <td>976.375</td> <td>-</td> <td>-</td> <td>-</td> <td>449.250</td> <td>527.125</td> </tr> <tr> <td>Jumlah Aset Kelolaan Tidak Lancar</td> <td>976.375</td> <td>-</td> <td>-</td> <td>-</td> <td>449.250</td> <td>527.125</td> </tr> <tr> <td>Total</td> <td>976.375</td> <td>-</td> <td>-</td> <td>-</td> <td>449.250</td> <td>527.125</td> </tr> </tbody> </table>		2022					Saldo Akhir	Saldo Awal	Penambahan	Pengurangan	Penyisihan	Penyusutan	DANA INFRA/SEDEKAH							Aset Kelolaan Lancar							Piutang Pendidikan	-	-	-	-	-	-	Piutang Ekonomi	-	-	-	-	-	-	Jumlah Aset Kelolaan Lancar	-	-	-	-	-	-	Aset Kelolaan Tidak Lancar							Tanah	-	-	-	-	-	-	Bangunan	-	-	-	-	-	-	Kendaraan	-	-	-	-	-	-	Peralatan dan Mesin	976.375	-	-	-	449.250	527.125	Jumlah Aset Kelolaan Tidak Lancar	976.375	-	-	-	449.250	527.125	Total	976.375	-	-	-	449.250	527.125	<p style="text-align: center;">BADAN AMIL ZAKAT NASIONAL KABUPATEN TEGAL LAPORAN PERUBAHAN ASET KELOLAAN UNTUK PERIODE 01 JANUARI - 31 DESEMBER 2024 (dalam Rupiah)</p> <table border="1" style="width: 100%; border-collapse: collapse;"> <thead> <tr> <th rowspan="2"></th> <th colspan="5" style="text-align: center;">2024</th> <th rowspan="2">Saldo Akhir</th> </tr> <tr> <th>Saldo Awal</th> <th>Penambahan</th> <th>Pengurangan</th> <th>Penyisihan</th> <th>Penyusutan</th> </tr> </thead> <tbody> <tr> <td>DANA INFRA/SEDEKAH</td> <td></td> <td></td> <td></td> <td></td> <td></td> <td></td> </tr> <tr> <td>Aset Kelolaan Lancar</td> <td></td> <td></td> <td></td> <td></td> <td></td> <td></td> </tr> <tr> <td> Piutang Pendidikan</td> <td>-</td> <td>-</td> <td>-</td> <td>-</td> <td>-</td> <td>-</td> </tr> <tr> <td> Piutang Ekonomi</td> <td>-</td> <td>-</td> <td>-</td> <td>-</td> <td>-</td> <td>-</td> </tr> <tr> <td>Jumlah Aset Kelolaan Lancar</td> <td>-</td> <td>-</td> <td>-</td> <td>-</td> <td>-</td> <td>-</td> </tr> <tr> <td>Aset Kelolaan Tidak Lancar</td> <td></td> <td></td> <td></td> <td></td> <td></td> <td></td> </tr> <tr> <td> Tanah</td> <td>-</td> <td>-</td> <td>-</td> <td>-</td> <td>-</td> <td>-</td> </tr> <tr> <td> Bangunan</td> <td>-</td> <td>-</td> <td>-</td> <td>-</td> <td>-</td> <td>-</td> </tr> <tr> <td> Kendaraan</td> <td>-</td> <td>-</td> <td>-</td> <td>-</td> <td>-</td> <td>-</td> </tr> <tr> <td> Peralatan dan Mesin</td> <td>77.875</td> <td>-</td> <td>-</td> <td>-</td> <td>74.875</td> <td>3.000</td> </tr> <tr> <td>Jumlah Aset Kelolaan Tidak Lancar</td> <td>77.875</td> <td>-</td> <td>-</td> <td>-</td> <td>74.875</td> <td>3.000</td> </tr> <tr> <td>Total</td> <td>77.875</td> <td>-</td> <td>-</td> <td>-</td> <td>74.875</td> <td>3.000</td> </tr> </tbody> </table>		2024					Saldo Akhir	Saldo Awal	Penambahan	Pengurangan	Penyisihan	Penyusutan	DANA INFRA/SEDEKAH							Aset Kelolaan Lancar							Piutang Pendidikan	-	-	-	-	-	-	Piutang Ekonomi	-	-	-	-	-	-	Jumlah Aset Kelolaan Lancar	-	-	-	-	-	-	Aset Kelolaan Tidak Lancar							Tanah	-	-	-	-	-	-	Bangunan	-	-	-	-	-	-	Kendaraan	-	-	-	-	-	-	Peralatan dan Mesin	77.875	-	-	-	74.875	3.000	Jumlah Aset Kelolaan Tidak Lancar	77.875	-	-	-	74.875	3.000	Total	77.875	-	-	-	74.875	3.000
		2022						Saldo Akhir																																																																																																																																																																																									
	Saldo Awal	Penambahan	Pengurangan	Penyisihan	Penyusutan																																																																																																																																																																																												
DANA INFRA/SEDEKAH																																																																																																																																																																																																	
Aset Kelolaan Lancar																																																																																																																																																																																																	
Piutang Pendidikan	-	-	-	-	-	-																																																																																																																																																																																											
Piutang Ekonomi	-	-	-	-	-	-																																																																																																																																																																																											
Jumlah Aset Kelolaan Lancar	-	-	-	-	-	-																																																																																																																																																																																											
Aset Kelolaan Tidak Lancar																																																																																																																																																																																																	
Tanah	-	-	-	-	-	-																																																																																																																																																																																											
Bangunan	-	-	-	-	-	-																																																																																																																																																																																											
Kendaraan	-	-	-	-	-	-																																																																																																																																																																																											
Peralatan dan Mesin	976.375	-	-	-	449.250	527.125																																																																																																																																																																																											
Jumlah Aset Kelolaan Tidak Lancar	976.375	-	-	-	449.250	527.125																																																																																																																																																																																											
Total	976.375	-	-	-	449.250	527.125																																																																																																																																																																																											
	2024					Saldo Akhir																																																																																																																																																																																											
	Saldo Awal	Penambahan	Pengurangan	Penyisihan	Penyusutan																																																																																																																																																																																												
DANA INFRA/SEDEKAH																																																																																																																																																																																																	
Aset Kelolaan Lancar																																																																																																																																																																																																	
Piutang Pendidikan	-	-	-	-	-	-																																																																																																																																																																																											
Piutang Ekonomi	-	-	-	-	-	-																																																																																																																																																																																											
Jumlah Aset Kelolaan Lancar	-	-	-	-	-	-																																																																																																																																																																																											
Aset Kelolaan Tidak Lancar																																																																																																																																																																																																	
Tanah	-	-	-	-	-	-																																																																																																																																																																																											
Bangunan	-	-	-	-	-	-																																																																																																																																																																																											
Kendaraan	-	-	-	-	-	-																																																																																																																																																																																											
Peralatan dan Mesin	77.875	-	-	-	74.875	3.000																																																																																																																																																																																											
Jumlah Aset Kelolaan Tidak Lancar	77.875	-	-	-	74.875	3.000																																																																																																																																																																																											
Total	77.875	-	-	-	74.875	3.000																																																																																																																																																																																											
Catatan atas Laporan Keuangan (CaLK)																																																																																																																																																																																																	
<p style="text-align: center;">BADAN AMIL ZAKAT NASIONAL KABUPATEN TEGAL CATATAN ATAS LAPORAN KEUANGAN UNTUK PERIODE 01 JANUARI 2023 - 31 DESEMBER 2023 dan 2022 (dalam Rupiah)</p> <p>2. Kebijakan Akuntansi</p> <p>a. Dasar penyusunan laporan keuangan</p> <p>Laporan keuangan disusun berdasarkan Pernyataan Standar Akuntansi Keuangan (PSAK) nomor 109 mengenai Akuntansi Zakat dan Infak/Sedekah. Laporan Keuangan terdiri dari atas Laporan Posisi Keuangan, Laporan Perubahan Dana, Laporan Arus Kas, Laporan Perubahan Aset Kelolaan dan Catatan atas Laporan Keuangan. Laporan keuangan ini disusun berdasarkan konsep harga historis. Laporan arus kas disusun berdasarkan metode langsung dengan mengklasifikasikan arus kas dalam aktivitas operasi, investasi dan pendanaan. Periode akuntansi dimulai tanggal 1 Januari sampai dengan 31 Desember untuk setiap tahunnya.</p>	<p style="text-align: center;">BADAN AMIL ZAKAT NASIONAL KABUPATEN TEGAL CATATAN ATAS LAPORAN KEUANGAN UNTUK PERIODE 01 JANUARI 2024 - 31 DESEMBER 2024 dan 2023 (dalam Rupiah)</p> <p>2. Kebijakan Akuntansi</p> <p>a. Dasar penyusunan laporan keuangan</p> <p>Laporan keuangan disusun berdasarkan Pernyataan Standar Akuntansi Keuangan (PSAK) nomor 409 atas perubahan Pernyataan Standar Akuntansi Keuangan (PSAK) nomor 109 mengenai Akuntansi Zakat dan Infak/Sedekah yang berlaku efektif pada 1 Januari 2024. Laporan Keuangan terdiri dari atas Laporan Posisi Keuangan, Laporan Perubahan Dana, Laporan Arus Kas, Laporan Perubahan Aset Kelolaan dan Catatan atas Laporan Keuangan. Laporan keuangan ini disusun berdasarkan konsep harga historis. Laporan arus kas disusun berdasarkan metode langsung dengan mengklasifikasikan arus kas dalam aktivitas operasi, investasi dan pendanaan. Periode akuntansi dimulai tanggal 1 Januari sampai dengan 31 Desember untuk setiap tahunnya.</p>																																																																																																																																																																																																

Sumber: <https://kabtegal.baznas.go.id/keuangan> (2026)

Berikut merupakan ringkasan hasil analisis komparatif implementasi PSAK 101 dan PSAK 401 pada tabel 6:

Tabel 6. Ringkasan Hasil Analisis Komparatif Implementasi PSAK 101 dan PSAK 401

Entitas	Tahun 2023	Tahun 2024	Status Implementasi PSAK 401	Konsistensi Penyajian Laporan Keuangan dengan CaLK
BAZNAS Kabupaten Merangin	Komponen laporan telah menyerupai PSAK 401, namun CaLK masih menyatakan penggunaan PSAK 101	Menyajikan laporan posisi keuangan, laporan aktivitas, laporan arus kas, dan CaLK serta menyatakan penggunaan PSAK 401 dan PSAK 409	Penuh	Konsisten antara penyajian laporan keuangan dan pengungkapan dalam CaLK
BAZNAS Kota Yogyakarta	Menyajikan neraca, laporan perubahan dana, laporan perubahan aset kelolaan, laporan arus kas, dan CaLK sesuai PSAK 101	Menyajikan laporan aktivitas, namun masih mempertahankan laporan perubahan aset kelolaan dan CaLK masih menyebut PSAK 101	Parsial	Sebagian ketentuan PSAK 401 telah diterapkan, namun masih terdapat inkonsistensi dalam terminologi dan pengungkapan standar
BAZNAS Kabupaten Tegal	Menggunakan struktur laporan sesuai PSAK 101	CaLK menyatakan penggunaan PSAK 401, namun laporan keuangan masih menggunakan laporan perubahan dana dan laporan perubahan aset kelolaan sesuai dengan PSAK 101	Deklaratif	Klaim penerapan PSAK 401 belum diikuti perubahan substantif dalam penyajian laporan keuangan

Sumber: Data diolah (2026)

PEMBAHASAN

Perbandingan laporan keuangan tahun 2023 dan 2024 menunjukkan adanya perubahan komponen penyajian laporan keuangan entitas amil sebagai konsekuensi penerapan PSAK 401. Pada PSAK 101, komponen laporan keuangan terdiri atas laporan posisi keuangan, laporan perubahan dana, laporan perubahan aset kelolaan, laporan arus kas, dan Catatan atas Laporan Keuangan. Sementara itu, PSAK 401 menyederhanakan penyajian dengan menggantikan laporan perubahan dana menjadi laporan aktivitas, menghilangkan laporan perubahan aset kelolaan sebagai laporan tersendiri yang kemudian dialihkan ke pengungkapan dalam Catatan atas Laporan Keuangan (CaLK), serta mengubah istilah “penerimaan dan penyaluran” menjadi “penghasilan dan beban” pada laporan aktivitas.

Hasil penelitian menunjukkan bahwa tingkat kesesuaian penyajian laporan keuangan BAZNAS terhadap PSAK 401 pada tahun 2024 masih berbeda. BAZNAS Kabupaten Merangin telah menunjukkan kesesuaian yang baik karena menyajikan komponen laporan keuangan sesuai PSAK 401, menggunakan laporan aktivitas, tidak lagi menyajikan laporan perubahan aset kelolaan sebagai laporan tersendiri, serta telah menggunakan istilah “penghasilan dan beban” di laporan aktivitas. Sebaliknya, BAZNAS Kota Yogyakarta masih menunjukkan kesesuaian parsial karena meskipun telah menggunakan laporan aktivitas, entitas tersebut masih mempertahankan laporan perubahan aset kelolaan dan istilah “penerimaan serta penyaluran” di laporan aktivitas. Adapun BAZNAS Kabupaten Tegal menunjukkan tingkat kesesuaian yang lebih rendah karena struktur laporan keuangan yang disajikan masih mengikuti penyajian laporan keuangan berdasarkan PSAK 101.

Temuan penelitian juga menunjukkan adanya perbedaan tingkat konsistensi antara penyajian laporan keuangan dan standar yang diungkapkan dalam Catatan atas Laporan Keuangan. BAZNAS Kabupaten Merangin memperlihatkan konsistensi yang baik karena komponen laporan keuangan yang disajikan selaras dengan pernyataan penggunaan PSAK 401 dan PSAK 409 dalam CaLK. Sebaliknya, BAZNAS Kota Yogyakarta menunjukkan ketidakkonsistenan karena sebagian komponen laporan telah mengarah pada PSAK 401, tetapi CaLK masih menyatakan penggunaan PSAK 101. Kondisi lain terlihat pada BAZNAS Kabupaten Tegal, di mana CaLK telah menyebutkan penggunaan PSAK 401, namun penyajian laporan keuangan masih mengikuti PSAK 101. Temuan ini menunjukkan bahwa kepatuhan terhadap standar tidak hanya ditentukan oleh pernyataan formal dalam CaLK, tetapi juga oleh kesesuaian substansi laporan keuangan yang disajikan.

Penerapan standar akuntansi syariah pada entitas amil zakat merupakan aspek penting dalam meningkatkan akuntabilitas dan transparansi laporan keuangan (Intan et al., 2024). Dalam perspektif akuntabilitas dan transparansi, konsistensi antara standar yang diungkapkan dan praktik penyajian laporan keuangan menjadi penting karena laporan keuangan merupakan sarana pertanggungjawaban pengelolaan dana zakat, infak, dan sedekah kepada masyarakat. Perbedaan penerapan PSAK 401 yang ditemukan dalam penelitian ini mengindikasikan kemungkinan adanya perbedaan tingkat kesiapan teknis, pemahaman standar, dan pembaruan sistem pelaporan. Temuan ini sejalan dengan Pratama et al., (2023) dan Purnomo & Zahra (2022) yang menyatakan bahwa implementasi standar akuntansi memerlukan kesiapan organisasi dalam menyesuaikan sistem pelaporan dan pemahaman terhadap ketentuan standar

yang berlaku. Selain itu, Lenggono & Pasamba (2025) menemukan bahwa komitmen dan kompetensi pegawai berpengaruh terhadap kualitas laporan keuangan. Oleh karena itu, peningkatan kapasitas sumber daya manusia dan penguatan sosialisasi PSAK 401 dan PSAK 409 menjadi penting untuk mendorong penerapan standar yang lebih konsisten pada entitas amil zakat.

SIMPULAN

Penelitian ini menunjukkan bahwa terdapat perbedaan penyajian laporan keuangan entitas amil antara PSAK 101 dan PSAK 401, terutama pada perubahan komponen laporan keuangan, penggantian laporan perubahan dana menjadi laporan aktivitas, penghapusan laporan perubahan aset kelolaan sebagai laporan tersendiri yang hanya diungkapkan di CaLK, serta perubahan istilah akun dari “penerimaan dan penyaluran” menjadi “penghasilan dan beban” di laporan aktivitas.

Hasil analisis terhadap laporan keuangan tahun 2023 dan 2024 menunjukkan bahwa tingkat kesesuaian penerapan PSAK 401 pada entitas amil zakat belum seragam. BAZNAS Kabupaten Merangin telah menerapkan PSAK 401 secara penuh dan menunjukkan konsistensi antara penyajian laporan keuangan dan standar yang diungkapkan dalam Catatan atas Laporan Keuangan (CaLK). BAZNAS Kota Yogyakarta menunjukkan penerapan parsial karena masih mempertahankan beberapa karakteristik PSAK 101, sedangkan BAZNAS Kabupaten Tegal menunjukkan penerapan yang bersifat deklaratif karena telah menyatakan penggunaan PSAK 401 dalam CaLK, tetapi penyajian laporannya masih mengikuti PSAK 101.

Temuan penelitian ini menunjukkan pentingnya konsistensi antara penyajian laporan keuangan dan pengungkapan standar akuntansi dalam CaLK sebagai bagian dari akuntabilitas dan kepatuhan entitas amil terhadap standar akuntansi syariah. Hasil penelitian juga memberikan bukti awal bahwa proses transisi dari PSAK 101 ke PSAK 401 masih menghadapi tantangan implementasi pada tingkat daerah sehingga diperlukan dukungan teknis yang lebih memadai.

Penelitian ini memiliki keterbatasan karena hanya menggunakan data laporan keuangan yang dipublikasikan secara terbuka sehingga tidak seluruh entitas amil dapat dianalisis. Selain itu, jumlah sampel terbatas pada tiga BAZNAS dan penelitian hanya menggunakan analisis dokumen tanpa wawancara, sehingga faktor-faktor yang memengaruhi perbedaan penerapan PSAK 401 belum dapat diidentifikasi secara mendalam.

BAZNAS Pusat dan DSAS-IAI disarankan untuk menyediakan pedoman implementasi, template laporan keuangan, serta pelatihan teknis yang lebih intensif guna mendukung penerapan PSAK 401 dan PSAK 409 secara konsisten. Penelitian selanjutnya dapat memperluas jumlah sampel, mencakup lebih banyak entitas amil zakat, serta menambahkan wawancara dengan penyusun laporan keuangan atau auditor untuk memperoleh pemahaman yang lebih komprehensif mengenai tantangan implementasi standar akuntansi syariah terbaru.

DAFTAR PUSTAKA

- Ali Ridho, & Muhammad Rofiq. (2025). Analisis Penerapan PSAK 109 Tentang Pelaporan Keuangan Akuntansi Zakat, Infak dan Sedekah pada Baznas DKI Jakarta Tahun 2022. *Journal of Islamic Business Management Studies (JIBMS)*, 6(1), 39–52. <https://doi.org/10.51875/jibms.v6i1.626>
- Baihaqi, J., & Ulfa, S. (2022). Implementation of Good Governance for Zakat Management (Case Study at Baznas Kudus Regency). *Wiga : Jurnal Penelitian Ilmu Ekonomi*, 12(4), 352–359. <https://doi.org/10.30741/wiga.v12i4.870>
- Budiman, M. A., & Firmansyah, A. (2021). Implementasi Akuntansi Zakat Dan Infak/Sedekah Pada BAZNAS Kabupaten Tegal. *Journal of Law, Administration, and Social Science*, 1(2), 73–83. <https://doi.org/10.54957/jolas.v1i2.100>
- Dwiaryani, R., Usdeldi, & Budianto, A. (2026). Pengaruh Penerapan PSAK 409 dan Transparansi Terhadap Akuntabilitas Keuangan ZIS di Yayasan Insan Madani Jambi. *IBEMA: Jurnal Ilmu Bisnis, Ekonomi, Manajemen, Dan Akuntansi*, 3(4), 847–864.
- Haji, V., Nurdiwaty, D., & Sugeng, S. (2023). Penerapan PSAK 109 pada Badan Amil Zakat Nasional (BAZNAS) Kota Kediri. *Brainy: Jurnal Riset Mahasiswa*, 4(2), 104–111. <https://doi.org/10.23969/brainy.v4i2.70>
- Ikatan Akuntan Indonesia. (2016). *Pernyataan Standar Akuntansi Keuangan (PSAK) 101: Penyajian Laporan Keuangan Syariah*.
- Ikatan Akuntan Indonesia. (2022). *Pernyataan Standar Akuntansi Keuangan (PSAK) 401: Penyajian Laporan Keuangan Syariah*.
- Imamah, N. (2020). Pengaruh Penerapan Standar Akuntansi Zakat (Psak 109), Syariah Compliance, Transparansi Dan Kompetensi Sumber Daya Manusia (Amil) Terhadap Pengelolaan Dana Zakat (Studi kasus Lembaga Pengelola Dana Zakat Kabupaten Pematang). *JURNAL AKUNTANSI DAN KEUANGAN DAERAH*, 15(2), 1–11. <https://doi.org/10.52062/jakd.v15i2.1620>
- Intan, N. A., Panji, A. A. P., & Intan, M. (2024). Analisis Penerapan PSAK 109 (Revisi 2021) terhadap Penyajian Laporan Keuangan Lembaga Zakat di Baitulmaal Muamalat dan Implikasi Hukumnya. *Bandung Conference Series: Sharia Economic Law*, 4(2), 371–381. <https://doi.org/10.29313/bcssel.v4i2.13508>
- Khairani, Z. A., Nasution, Y. S. J., & Syarvina, W. (2026). Analisis Penerapan PSAK 409 tentang Akuntansi Zakat, Infak, dan Sedekah dalam Meningkatkan Transparansi dan Akuntabilitas Laporan Keuangan pada BAZNAS Sumatera Utara. *Jurnal Ekonomi Dan Ekonomi Syariah*, 9(2).
- Latifah, A. N., & Mahrus, M. (2021). Penerapan PSAK 109 Pada BAZNAS Kota Magelang Dan Faktor-Faktor Yang Memengaruhinya. *Jurnalku*, 1(4), 262–277. <https://doi.org/10.54957/jurnalku.v1i4.62>
- Lenggono, T., & Pasamba, E. M. (2025). Pengaruh Penerapan Standar Akuntansi Pemerintahan, Komitmen Organisasi dan Kompetensi Aparatur Terhadap Kualitas Laporan Keuangan. *Jurnal Akuntansi Bisnis Pelita Bangsa*, 9(02), 195–206. <https://doi.org/10.37366/akubis.v9i02.1781>
- Manora, F. A., & Nijwa, Z. (2025). Implementasi PSAK 409 pada Badan Amil Zakat Nasional (BAZNAS) Gorontalo. *Jurnal Ilmiah Ekonomi, Manajemen, Bisnis Dan Akuntansi*, 3(1).

- Munawir, A. T., Setiawan, A. B., Hambani, S., & Warizal. (2023). Analisis Akuntansi Zakat dan Penyaluran Dana Zakat Berdasarkan PSAK No. 109 pada Badan Amil Zakat Nasional Kota Bogor. *Jurnal Syarikah : Jurnal Ekonomi Islam*, 9(2), 255–263. <https://doi.org/10.30997/jsei.v9i2.9945>
- Mutiara, T., Kartini, T., & Nugroho, G. W. (2024). Analisis Penerapan PSAK 101 tentang Penyajian Laporan Keuangan Syariah terhadap Kualitas Laporan Keuangan Syariah Pada PT Bank Syariah Indonesia (SURADE) dan BAZNAS Kabupaten Sukabumi. *COMPETITIVE Jurnal Akuntansi Dan Keuangan*, 7(2), 8. <https://doi.org/10.31000/competitive.v7i2.4794>
- Ningayutasari, C., Wahyudi, U., & Anggarani, D. (2023). Analisis Perlakuan Akuntansi berdasarkan PSAK NO. 109 Tentang Akuntansi Zakat, Infaq, dan Sedekah. *Jurnal Ekonomi Kreatif Indonesia*, 1(3), 228–247. <https://doi.org/10.61896/jeki.v1i3.13>
- Pratama, R. D., Ilma, A. N., Shohibus Shulton, M., Rohmat, S., Afandy, S., & Latifah, E. (2023). Penerapan Akuntansi Syariah ZISWAF berdasarkan PSAK 109. *AT TARIIZ : Jurnal Ekonomi Dan Bisnis Islam*, 2(02), 59–72. <https://doi.org/10.62668/attariiz.v2i02.541>
- Purnomo, A., & Zahra, A. (2022). Application and Implementation of ZIS Accounting Based on PSAK 109 at Amil Zakat Institutions (Case Study on Laznas BSM Ummah). *Maqrizi: Journal of Economics and Islamic Economics*, 2(1), 17–32. <https://doi.org/10.30984/maqrizi.v2i1.214>
- Putri, A. D., Wiralestari, W., & Mansur, F. (2026). Pengaruh Transparansi, Akuntabilitas, dan Pemanfaatan Teknologi Informasi terhadap Kualitas Laporan Keuangan pada Organisasi Pengelola Zakat (Studi pada Kantor BAZNAS Provinsi Jambi). *Jurnal Akuntansi Kompetif*, 9(2), 514–522. <https://doi.org/10.35446/akuntansikompetif.v9i2.2790>
- Putri, J. I. F., & Awalina, P. (2021). Analisis Penerapan PSAK NO.109 Tentang Zakat, Infaq, dan Shadaqah Pada Badan Amil Zakat Nasional (BAZNAS) Kabupaten Nganjuk. *JCA (JURNAL CENDEKIA AKUNTANSI)*, 2(1), 49. <https://doi.org/10.32503/akuntansi.v2i1.2017>
- Ronaldo, M., Fuadi, A., & Alam, A. P. (2025). Transparansi Dan Akuntabilitas Pengelolaan Zakat Pada Badan Amil Zakat Nasional Kabupaten Langkat. *JEKSYA: Jurnal Ekonomi Dan Keuangan Syariah*, 4(3).
- Suriyati, A., Mubarak, M. H., & Azwari, P. C. (2025). Challenges in Implementing PSAK 409 in the Financial Statements of Zakat Management Institutions. *TOFEDU: The Future of Education Journal*, 4(9).
- Susanti, E. (2026). Efektivitas dan Akuntabilitas Pengelolaan Dana Zakat BAZNAS Kabupaten Banyumas Berdasarkan PSAK 109. *Jurnal Ilmiah Nusantara*, 3(1).
- Sutrisna, M., & Yulianti, L. (2025). Analysis of the Effect of PSAK 409 Implementation on the Effectiveness of Zakat Management at BAZNAS Majalengka. *Jurnal Akuntansi Dan Audit Syariah (JAAiS)*, 6(2), 180–191. <https://doi.org/10.28918/jaais.v6i2.13117>
- Syamsul, S., & Hendri, Z. (2025). Pengaruh Transparansi Dan Akuntabilitas Terhadap Pertumbuhan Pendapatan Zakat Pada Baznas Kabupaten Bengkalis. *EKOMA : Jurnal Ekonomi, Manajemen, Akuntansi*, 5(1), 582–600.